



Mietprogramm

Arbeitsbühnen, Gabelstapler
und Mietservice

über 9.000 Maschinen
über 650 verschiedene Typen

Hoch hinaus zu Tiefstpreisen – www.gerken-arbeitsbuehnen.de

GERKEN

VERMIETET ARBEITSBÜHNEN



Arbeitsbühnen-Mietprogramm (Industrie)

GH – Senkrechtlifte

Typ	Max. Arbeitshöhe	Max. seitliche Reichweite	Gesamtabmessungen L x B x H	Plattformabmessungen B x T	Max. Korblast	Stützdruck max.	Bodenfreiheit	Abstützmaß L x B	Eigen-gewicht	Antrieb	Rangier-fahrt-trieb	drehbarer Korb	Korbarm, Drehwin-kel	Weitere Informationen und Online Buchung
GH 081	8,12 m	-	1,24 x 0,74 x 1,98 m	0,66 x 0,69 m	159 kg	4 kN	0,05 m	1,55 x 1,35 m	307 kg	230 V	nein	nein	-	https://gerken-arbeitsbuehnen.de/produkt/gh-081/
GH 083	8,30 m	-	1,52 x 0,81 x 1,93 m	0,66 x 0,69 m	159 kg	4 kN	0,05 m	1,52 x 0,81 m	556 kg	230 V	nein	nein	-	https://gerken-arbeitsbuehnen.de/produkt/gh-083/
GH 111	11,10 m	-	1,35 x 0,74 x 1,98 m	0,66 x 0,69 m	159 kg	4 kN	0,05 m	1,93 x 1,73 m	356 kg	230 V	nein	nein	-	https://gerken-arbeitsbuehnen.de/produkt/gh-111/
GH 111 S	11,10 m	-	1,40 x 0,56 x 1,98 m	0,50 x 0,66 m	159 kg	4 kN	0,05 m	2,11 x 1,88 m	349 kg	230 V	nein	nein	-	https://gerken-arbeitsbuehnen.de/produkt/gh-111-s/
GH 143	14,32 m	-	1,42 x 0,74 x 2,83 m	0,66 x 0,68 m	136 kg	0,24 kN	0,04 m	2,05 x 2,25 m	547 kg	230 V	nein	nein	-	https://gerken-arbeitsbuehnen.de/produkt/gh-143/

GSL – Selbstfahrende Lifte mit Batterieantrieb

Typ	Antrieb	Arbeitshöhe	Max. Hublast	Plattformabmessungen B x T	Plattformlänge ausgeschoben	Gesamtabmessungen L x B	Eigen-gewicht	Transporthöhe mit/ohne Geländer	verfahrbar bis Arbeitshöhe	Boden-freiheit	nur Innen-einsatz	weiße Reifen	Weitere Informationen und Online Buchung
GSL 040	Batterie	3,94 m	150 kg	0,74 x 0,72 m	-	0,99 x 0,76 m	170 kg	1,56m/-	-	0,045 m	ja	ja	https://gerken-arbeitsbuehnen.de/produkt/gst-040/
GSL 049-8 WI	Batterie	4,87 m	180 kg	1,14 x 0,68 m	1,72 m	1,20 x 0,77 m	450 kg	1,72/0,55 m	4,87 m	0,03 m	ja	ja	https://gerken-arbeitsbuehnen.de/produkt/gst-049-8-wi/
GSL 049-8 W	Batterie	4,83 m	180 kg	1,13 x 0,69 m	1,72 m	1,20 x 0,76 m	510 kg	1,76/0,55m	4,83 m	0,06 m	nein	ja	https://gerken-arbeitsbuehnen.de/produkt/gst-049-8-w/
GSL 052-8 W	Batterie	5,19 m	200 kg	1,19 x 0,56 m	-	1,38 x 0,76 m	500 kg	1,82 m/-	-	-	nein	ja	https://gerken-arbeitsbuehnen.de/produkt/gst-052-8-w/
GSL 056-8 W	Batterie	5,66 m	227 kg	0,98 x 0,67 m	-	1,38 x 0,77 m	780 kg	1,79 m/-	5,66 m	0,05 m	nein	ja	https://gerken-arbeitsbuehnen.de/produkt/gst-056-8-w/
GSL 055-8 W	Batterie	5,66 m	227 kg	1,00 x 0,75 m	-	1,40 x 0,78 m	863 kg	1,80 m/-	5,66 m	0,06 m	nein	ja	https://gerken-arbeitsbuehnen.de/produkt/gst-055-8-w/
GSL 057-8 WI	Batterie	5,67 m	230 kg	1,34 x 0,75 m	-	1,36 x 0,76 m	790 kg	1,64 m/-	5,67 m	0,06 m	ja	ja	https://gerken-arbeitsbuehnen.de/produkt/gst-057-8-wi/
GSL 058-8 W	Batterie	5,67 m	240 kg	1,27 x 0,70 m	1,88 m	1,45 x 0,76 m	880 kg	2,03/1,67 m	5,67 m	0,04 m	nein	ja	https://gerken-arbeitsbuehnen.de/produkt/gst-058-8-w/
GSL 059-8 W	Batterie	5,84 m	230 kg	1,34 x 0,75 m	-	1,38 x 0,76 m	862 kg	1,76m/-	5,84 m	0,05 m	ja	ja	https://gerken-arbeitsbuehnen.de/produkt/gst-059-8-wi/
GSL 068-8 WI	Batterie	6,72 m	227 kg	1,02 x 0,77 m	-	1,44 x 0,77 m	966 kg	1,80 m/-	6,72 m	0,05 m	ja	ja	https://gerken-arbeitsbuehnen.de/produkt/gst-068-8-wi/
GSL 068-8 W	Batterie	6,75 m	227 kg	1,00 x 0,75 m	-	1,40 x 0,78 m	980 kg	1,80 m/-	6,75 m	0,06 m	nein	ja	https://gerken-arbeitsbuehnen.de/produkt/gst-068-8-w/
GSL 078	Batterie	7,78 m	200 kg	0,78 x 0,82 m	-	1,28 x 0,78 m	680 kg	2,00 m/-	7,78 m	0,03 m	ja	ja	https://gerken-arbeitsbuehnen.de/produkt/gst-078/
GSL 078 P	Batterie	7,78 m	200 kg	0,77 x 0,63 m	-	1,72 x 0,78 m	1.010 kg	1,98 m/-	7,78 m	0,03 m	ja	ja	https://gerken-arbeitsbuehnen.de/produkt/gst-078-p/



GS – Scheren-Arbeitsbühnen mit Batterie-, Dieselantrieb

Allrad	Typ	Antrieb	Arbeits- höhe	Max. Hublast	Plattformabmes- sungen B x T	Plattformlänge ausgeschoben	Gesamtabmes- sungen L x B	Eigen- gewicht	Transporthöhe mit/ ohne Geländer	verfahrbar bis Arbeits- höhe	Boden- freiheit	nur Innen- einsatz	weiße Reifen	Weitere Informationen und Online Buchung
-	GS 065-8 WI	Batterie	6,43 m	270 kg	1,66 x 0,68 m	2,59 m	1,90 x 0,76 m	1.335 kg	1,91/1,04 m	6,43 m	0,07 m	ja	ja	https://gerken-arbeitsbuehnen.de/produkt/gs-065-8-wi/
-	GS 064-8 WI	Batterie	6,50 m	227 kg	1,58 x 0,66 m	2,40 m	1,80 x 0,81 m	1.120 kg	2,02/1,64 m	6,50 m	0,06 m	ja	ja	https://gerken-arbeitsbuehnen.de/produkt/gs-064-8-wi/
-	GS 078-8 WI	Batterie	7,70 m	230 kg	1,68 x 0,71 m	2,59 m	1,89 x 0,76 m	1.420 kg	2,00/1,14 m	7,70 m	0,06 m	ja	ja	https://gerken-arbeitsbuehnen.de/produkt/gs-078-8-wi/
-	GS 076-8 WI	Batterie	7,70 m	230 kg	1,64 x 0,75 m	2,59 m	1,90 x 0,76 m	1.420 kg	2,01/1,15 m	7,70 m	0,07 m	ja	ja	https://gerken-arbeitsbuehnen.de/produkt/gs-076-8-wi/
-	GS 077-8 WI	Batterie	7,70 m	230 kg	1,86 x 0,74 m	2,78 m	1,87 x 0,76 m	1.510 kg	1,97/1,15 m	7,70 m	0,08 m	ja	ja	https://gerken-arbeitsbuehnen.de/produkt/gs-077-8-wi/
-	GS 077-8 W	Batterie	7,71 m	230 kg	1,56 x 0,65 m	2,46 m	1,78 x 0,79 m	1.696 kg	1,88/1,30m	7,71 m	0,07 m	nein	ja	https://gerken-arbeitsbuehnen.de/produkt/gs-077-8-w/
-	GS 078-8 W	Batterie	7,80 m	230 kg	1,72 x 0,75 m	2,59 m	1,91 x 0,79 m	1.520 kg	1,99/1,08 m	7,80 m	0,06 m	nein	ja	https://gerken-arbeitsbuehnen.de/produkt/gs-078-8-w/
-	GS 078-free	Batterie	7,62 m	275 kg	1,70 x 0,73 m	2,56 m	1,98 x 0,82m	1.589 kg	2,11/1,98 m	5,62 m	0,06 m	nein	ja	https://gerken-arbeitsbuehnen.de/geraete-mieten/produktdetailseite/gs-078-free
-	GS 080-8 W	Batterie	7,90 m	408 kg	2,16 x 0,77 m	3,01 m	2,34 x 0,84 m	1.967 kg	2,08/1,21 m	7,90 m	0,06 m	nein	ja	https://gerken-arbeitsbuehnen.de/produkt/gs-080-8-w/
-	GS 080-8 WI	Batterie	8,00 m	408 kg	2,12 x 0,77 m	2,96 m	2,34 x 0,84 m	1.594 kg	2,08/1,21 m	8,00 m	0,07 m	ja	ja	https://gerken-arbeitsbuehnen.de/produkt/gs-080-8-wi/
-	GS 083-8 W	Batterie	8,30 m	380 kg	2,25 x 0,81 m	3,11 m	2,39 x 0,81 m	1.834 kg	2,22/1,83 m	8,30 m	0,10 m	nein	ja	https://gerken-arbeitsbuehnen.de/produkt/gs-083-8-w/
-	GS 083-12 W	Batterie	8,22 m	450 kg	2,31 x 1,21 m	3,23 m	2,49 x 1,22 m	1.950 kg	2,15/1,30 m	8,22 m	0,06 m	nein	ja	https://gerken-arbeitsbuehnen.de/produkt/gs-083-12-w/
-	GS 082-12 W	Batterie	8,30 m	590 kg	2,15 x 1,12 m	3,35 m	2,35 x 1,18 m	1.922 kg	2,07/1,72 m	8,30 m	0,08 m	nein	ja	https://gerken-arbeitsbuehnen.de/produkt/gs-082-12-w/
-	GS 098-8 WI	Batterie	9,80 m	230 kg	2,34 x 0,75 m	3,20 m	2,34 x 0,77 m	2.160 kg	2,33/1,86 m	9,80 m	0,09 m	ja	ja	https://gerken-arbeitsbuehnen.de/produkt/gs-098-8-wi/
-	GS 099-9 WI	Batterie	9,87 m	227 kg	2,14 x 0,71 m	2,98 m	2,25/1,90 m	1.890 kg	2,25/1,90 m	9,87 m	0,07 m	ja	ja	https://gerken-arbeitsbuehnen.de/produkt/gs-099-9-wi/
-	GS 099-12 W (Genie)	Batterie	9,90 m	454 kg	2,24 x 1,15 m	3,25 m	2,44 x 1,18 m	2.107 kg	2,28/1,68 m	9,90 m	0,10 m	nein	ja	https://gerken-arbeitsbuehnen.de/produkt/gs-099-12-w-genie/
-	GS 099-12 W (JLG)	Batterie	9,90 m	450 kg	2,50 x 1,10 m	3,73 m	2,50 x 1,17 m	2.680 kg	2,34/1,92 m	9,90 m	0,13 m	nein	ja	https://gerken-arbeitsbuehnen.de/produkt/gs-099-12-w-jlg/
-	GS 100-8 WI	Batterie	10,04 m	230 kg	2,30 x 0,80 m	3,22 m	2,48 x 0,82 m	2.190 kg	2,18/1,32 m	10,04 m	0,07 m	ja	ja	https://gerken-arbeitsbuehnen.de/produkt/gs-100-8-wi/
-	GS 100-12 W	Batterie	9,89 m	450 kg	2,16 x 1,05 m	3,06 m	2,39 x 1,19 m	2.624 kg	2,35/1,73 m	9,89 m	0,09 m	nein	ja	https://gerken-arbeitsbuehnen.de/produkt/gs-100-12-w/
-	GS 101-12 W	Batterie	10,06 m	450 kg	2,31 x 1,19 m	3,22 m	2,49 x 1,22 m	2.330 kg	2,28/1,44 m	10,06 m	0,06 m	nein	ja	https://gerken-arbeitsbuehnen.de/produkt/gs-101-12-w/
Allrad	GS 101-18 AS	Diesel	10,12 m	567 kg	2,50 x 1,50 m	3,95 m	3,37 x 1,79 m	3.500 kg	2,36/1,57 m	9,93 m	0,19 m	nein	nein	https://gerken-arbeitsbuehnen.de/produkt/gs-101-18-as/
-	GS 102-12 W	Batterie	10,20 m	450 kg	2,59 x 1,18 m	3,79 m	2,81 x 1,20 m	2.500 kg	2,40/1,67 m	10,20 m	0,10 m	nein	ja	https://gerken-arbeitsbuehnen.de/produkt/gs-102-12-w/
Allrad	GS 102-18 AS	Diesel	10,22 m	565 kg	2,50 x 1,54 m	3,70 m	3,08 x 1,78 m	3.530 kg	2,44/1,59 m	10,22 m	0,12 m	nein	nein	https://gerken-arbeitsbuehnen.de/produkt/gs-102-18-as/
-	GS 103-17 WB	Batterie	10,25 m	350 kg	2,64 x 1,50 m	3,55 m	2,96 x 1,65 m	2.760 kg	2,47/1,30 m	10,25 m	0,16 m	nein	ja	https://gerken-arbeitsbuehnen.de/produkt/gs-103-17-wb/
-	GS 116-12 WI	Batterie	11,60 m	317 kg	2,17 x 1,13 m	3,33 m	2,33 x 1,17 m	2.300 kg	2,35/1,47 m	11,60 m	0,09 m	ja	ja	https://gerken-arbeitsbuehnen.de/produkt/gs-116-12-wi/
-	GS 117-12 WI	Batterie	11,70 m	320 kg	2,54 x 1,13 m	3,75 m	2,54 x 1,18 m	2.860 kg	2,35/1,45 m	11,70 m	0,11 m	ja	ja	https://gerken-arbeitsbuehnen.de/produkt/gs-117-12-wi/
-	GS 120-12 W	Batterie	11,96 m	300 kg	2,29 x 1,17 m	3,22 m	2,45 x 1,21 m	2.630 kg	2,37/1,50 m	11,96 m	0,07 m	nein	ja	https://gerken-arbeitsbuehnen.de/produkt/gs-120-12-w/
Allrad	GS 119-18 AS	Diesel	11,98 m	454 kg	2,51 x 1,50 m	3,96 m	3,35 x 1,79 m	3.770 kg	2,50/1,70 m	11,75 m	0,18 m	nein	nein	https://gerken-arbeitsbuehnen.de/produkt/gs-119-18-as/
Allrad	GS 120-18 WAS	Batterie	11,98 m	454 kg	2,51 x 1,49 m	3,96 m	3,34 x 1,79 m	3.845 kg	2,50/1,17 m	11,70 m	0,18 m	nein	ja	https://gerken-arbeitsbuehnen.de/produkt/gs-120-18-was/
-	GS 120-9 WI	Batterie	12,02 m	300 kg	2,26 x 0,87 m	3,65 m	2,53 x 0,90 m	3.080 kg	2,40/1,48 m	12,02 m	0,08 m	ja	ja	https://gerken-arbeitsbuehnen.de/produkt/gs-120-9-wi/
Allrad	GS 122-23 WAXJSRG	Diesel	12,17 m	700 kg	5,29 x 1,88 m	7,30 m	5,30 x 2,26 m	5.700 kg	2,57/1,72 m	12,17 m	0,16 m	nein	ja	https://gerken-arbeitsbuehnen.de/produkt/gs-122-23-waxjsrg/
Allrad	GS 121-18 AS	Diesel	12,22 m	450 kg	2,51 x 1,55 m	3,71 m	3,08 x 1,78 m	4.080 kg	2,56/1,71 m	12,22 m	0,12 m	nein	nein	https://gerken-arbeitsbuehnen.de/produkt/gs-121-18-as/
-	GS 124-10 WI	Batterie	12,44 m	350 kg	2,46 x 0,98 m	3,65 m	2,71 x 0,98 m	2.860 kg	2,61/1,94 m	12,44 m	0,10 m	ja	ja	https://gerken-arbeitsbuehnen.de/produkt/gs-124-10-wi/
-	GS 125-16 W	Batterie	12,55 m	450 kg	2,36 x 1,49 m	3,70 m	2,36 x 1,49 m	3.230 kg	2,36 x 1,49 m	12,55 m	0,15 m	nein	ja	https://gerken-arbeitsbuehnen.de/produkt/gs-125-16-w/
-	GS 125-18 WB	Batterie	12,47 m	350 kg	3,20 x 1,50 m	4,60 m	3,50 x 1,82 m	4.820 kg	2,80/1,84 m	12,47 m	0,13 m	nein	ja	https://gerken-arbeitsbuehnen.de/produkt/gs-125-18-wb/
-	GS 129-16 W	Batterie	12,90 m	600 kg	2,99 x 1,58 m	3,99 m	3,18 x 1,61 m	4.360 kg	2,69/1,89 m	12,90 m	0,15 m	nein	ja	https://gerken-arbeitsbuehnen.de/produkt/gs-129-16-w/
-	GS 140-12 WI	Batterie	13,82 m	350 kg	2,29 x 1,18 m	3,21 m	2,48 x 1,21 m	3.175 kg	2,51/1,65 m	13,82 m	0,07 m	ja	ja	https://gerken-arbeitsbuehnen.de/produkt/gs-140-12-wi/
-	GS 139-12 WI	Batterie	13,82 m	350 kg	2,25 x 1,12 m	3,15 m	2,40 x 1,20 m	2.970 kg	2,49/1,62 m	13,82 m	0,08 m	ja	ja	https://gerken-arbeitsbuehnen.de/produkt/gs-139-12-wi/



Allrad	Typ	Antrieb	Arbeits- höhe	Max. Hublast	Plattformabmes- sungen B x T	Plattformlänge ausgeschoben	Gesamtabmes- sungen L x B	Eigen- gewicht	Transporthöhe mit/ ohne Geländer	verfahrbar bis Arbeits- höhe	Boden- freiheit	nur Innen- einsatz	weiße Reifen	Weitere Informationen und Online Buchung
-	GS 140-9 WI	Batterie	14,07 m	220 kg	2,30 x 0,87 m	3,60 m	2,47 x 0,90 m	3.000 kg	2,61/1,72 m	14,07 m	0,09 m	ja	ja	https://gerken-arbeitsbuehnen.de/produkt/gs-140-9-wi/
-	GS 142-12 WI	Batterie	14,20 m	350 kg	2,44 x 1,15 m	3,64 m	2,75 x 1,20 m	3.400 kg	2,80/1,98 m	14,20 m	0,09 m	ja	ja	https://gerken-arbeitsbuehnen.de/produkt/gs-142-12-wi/
Allrad	GS 148-18 WASPH	Hybrid	14,76 m	500 kg	2,69 x 1,58 m	4,19 m	3,28 x 1,82 m	4.900 kg	2,85/2,07 m	14,68 m	0,24 m	nein	ja	https://gerken-arbeitsbuehnen.de/produkt/gs-148-18-wasph/
Allrad	GS 150-23 WAXJSP	Diesel	15,00 m	680 kg	4,79 x 1,82 m	7,37 m	4,89 x 2,34 m	6.908 kg	2,97/2,20 m	14,43 m	0,25 m	nein	ja	https://gerken-arbeitsbuehnen.de/produkt/gs-150-23-waxjsp/
Allrad	GS 150-23 WAS	Batterie	15,24 m	680 kg	4,87 x 1,83 m	7,78 m	4,90 x 2,30 m	8.200 kg	2,30/2,21 m	12,98 m	0,22 m	nein	ja	https://gerken-arbeitsbuehnen.de/geraete-mieten/produktdetailseite/gs-150-23-was
-	GS 150-12 W	Batterie	15,02 m	400 kg	2,80 x 1,19 m	3,80 m	3,00 x 1,21 m	4.180 kg	2,89/2,07 m	15,02 m	0,14 m	nein	ja	https://gerken-arbeitsbuehnen.de/produkt/gs-150-12-w/
Allrad	GS 151-24 AXSP	Diesel	15,06 m	565 kg	3,86 x 2,17 m	6,02 m	4,76 x 2,38 m	7.085 kg	2,96/2,03 m	15,03 m	0,25 m	nein	nein	https://gerken-arbeitsbuehnen.de/produkt/gs-151-24-axsp/
Allrad	GS 151-19 WAP	Batterie	15,15 m	500 kg	3,98 x 1,89 m	6,23 m	4,20 x 1,90 m	7.310 kg	3,28/2,36 m	15,15 m	0,12 m	nein	ja	https://gerken-arbeitsbuehnen.de/produkt/gs-151-19-wap/
Allrad	GS 152-23 WAXJSRG	Diesel	15,20 m	680 kg	4,81 x 1,84 m	7,40 m	4,88 x 2,28 m	7.083 kg	2,96/2,18 m	15,20 m	0,23 m	nein	ja	https://gerken-arbeitsbuehnen.de/produkt/gs-152-23-waxjsrg/
-	GS 155-24 WB	Batterie	15,45 m	750 kg	4,23 x 2,26 m	6,02 m	4,65 x 2,44 m	7.590 kg	3,02/2,26 m	15,45 m	0,16 m	nein	ja	https://gerken-arbeitsbuehnen.de/produkt/gs-155-24-wb/
-	GS 160-12 WI	Batterie	15,90 m	250 kg	2,29 x 1,17 m	3,60 m	2,46 x 1,23 m	3.000 kg	2,76/1,85 m	15,90 m	0,09 m	ja	ja	https://gerken-arbeitsbuehnen.de/produkt/gs-160-12-wi/
-	GS 170-12 WI	Batterie	16,90 m	400 kg	2,80 x 1,20 m	3,80 m	2,98 x 1,21 m	4.670 kg	3,10/2,25 m	16,90 m	0,14 m	ja	ja	https://gerken-arbeitsbuehnen.de/produkt/gs-170-12-wi/
-	GS 171-16 W	Batterie	16,96 m	400 kg	3,09 x 1,62 m	4,09 m	3,18 x 1,62 m	5.120 kg	3,11/2,28 m	16,96 m	0,09 m	nein	ja	https://gerken-arbeitsbuehnen.de/produkt/gs-171-16-w/
-	GS 171-12 WS	Batterie	17,34 m	400 kg	2,79 x 1,17 m	3,79 m	3,28 x 1,22 m	5.710 kg	3,28/2,32 m	17,17 m	0,10 m	nein	ja	https://gerken-arbeitsbuehnen.de/produkt/gs-171-12-ws/
Allrad	GS 180-23 WAXJSP	Diesel	18,17 m	680 kg	4,80 x 1,82 m	7,38 m	4,82 x 2,33 m	7.662 kg	3,17/2,40 m	8,55 m	0,25 m	nein	ja	https://gerken-arbeitsbuehnen.de/produkt/gs-180-23-waxjsp/
-	GS 185-12 WI	Batterie	18,50 m	500 kg	3,42 x 1,10 m	4,90 m	3,70 x 1,20 m	7.985 kg	3,36/2,76 m	18,50 m	0,10 m	ja	ja	https://gerken-arbeitsbuehnen.de/produkt/gs-185-12-wi/
-	GS 186-20 W	Batterie	18,56 m	550 kg	4,05 x 1,83 m	6,07 m	4,56 x 2,02 m	8.660 kg	3,52/2,72 m	18,56 m	0,20 m	nein	ja	https://gerken-arbeitsbuehnen.de/produkt/gs-186-20-w/
Allrad	GS 195-24 WASGR	Diesel	19,35 m	750 kg	4,52 x 2,37 m	7,22 m	4,83 x 2,49 m	10.000 kg	3,57/2,73 m	19,35 m	0,25 m	nein	ja	https://gerken-arbeitsbuehnen.de/produkt/gs-195-24-wasgr/
-	GS 200-12 WS	Batterie	19,86 m	600 kg	3,87 x 1,16 m	5,37 m	4,50 x 1,23 m	9.360 kg	3,48/2,60 m	19,70 m	0,12 m	nein	ja	https://gerken-arbeitsbuehnen.de/produkt/gs-200-12-ws/
Allrad	GS 220-25 WASPRG	Diesel	21,70 m	750 kg	4,38 x 2,20 m	6,88 m	4,84 x 2,45 m	11.990 kg	3,64/2,81 m	21,70 m	0,19 m	nein	ja	https://gerken-arbeitsbuehnen.de/produkt/gs-220-25-wasprg/
Allrad	GS 224-12 WALS	Batterie	22,22 m	600 kg	4,27 x 1,17 m	6,03 m	4,67 x 1,25 m	11.000 kg	3,80/2,99 m	22,11 m	0,20 m	nein	ja	https://gerken-arbeitsbuehnen.de/produkt/gs-224-12-wals/
Allrad	GS 225-24 WASP	Batterie	22,23 m	750 kg	4,46 x 2,29 m	4,83 m	4,46 x 2,29 m	12.300 kg	3,82 / 2,94 m	22,33 m	0,25 m	nein	ja	https://gerken-arbeitsbuehnen.de/geraete-mieten/produktdetailseite/gs-225-24-wasp
Allrad	GS 225-25 AS	Diesel	22,50 m	750 kg	4,68 x 2,42 m	7,52 m	4,85 x 2,47 m	11.420 kg	3,81/2,95 m	22,50 m	0,23 m	nein	nein	https://gerken-arbeitsbuehnen.de/produkt/gs-225-25-as/
-	GS 225-12 WI	Batterie	22,50 m	450 kg	3,98 x 1,20 m	5,37 m	4,20 x 1,22 m	9.750 kg	3,70/2,83 m	22,50 m	0,15 m	ja	ja	https://gerken-arbeitsbuehnen.de/produkt/gs-225-12-wi/
Allrad	GS 265-25 ASP	Diesel	26,50 m	750 kg	5,50 x 2,45 m	7,80 m	5,75 x 2,55 m	16.700 kg	4,26/3,27 m	22,50 m	0,26 m	nein	nein	https://gerken-arbeitsbuehnen.de/produkt/gs-265-25-asp/
Allrad	GS 275-25 WASPGH	Hybrid	27,50 m	1.000 kg	6,12 x 2,29 m	8,23 m	6,59 x 2,51 m	24.980 kg	3,15/2,92 m	27,50 m	0,18 m	nein	ja	https://gerken-arbeitsbuehnen.de/produkt/gs-275-25-waspg/
Allrad	GS 280-13 WALS	Batterie	28,00 m	600 kg	5,10 x 1,20 m	7,00 m	5,55 x 1,25 m	15.950 kg	3,18 m/-	28,00 m	0,20 m	nein	ja	https://gerken-arbeitsbuehnen.de/produkt/gs-280-13-wals/
-	GS 280-14 WI	Batterie	28,28 m	750 kg	5,33 x 1,32 m	7,51 m	5,61 x 1,34 m	18.770 kg	4,13/3,18 m	28,28 m	0,15 m	ja	ja	https://gerken-arbeitsbuehnen.de/produkt/gs-280-14-wi/
-	GS 280-25 WASP	Batterie	28,02 m	750 kg	5,48 x 2,42 m	7,57 m	5,96 x 2,56 m	19.800 kg	4,16/3,20 m	28,02 m	0,22 m	nein	ja	https://gerken-arbeitsbuehnen.de/produkt/gs-280-25-wasp/
Allrad	GS 320-14 WALS	Batterie	32,01 m	600 kg	5,82 x 1,20 m	7,72 m	6,41 x 1,40 m	21.500 kg	4,15/3,21 m	32,01 m	0,18 m	nein	ja	https://gerken-arbeitsbuehnen.de/produkt/gs-320-14-wals/
Allrad	GS 330-14 WALS	Batterie	33,03 m	600 kg	6,39 x 1,19 m	8,40 m	6,61 x 1,40 m	23.950 kg	4,29/3,11 m	33,03 m	0,16 m	nein	ja	https://gerken-arbeitsbuehnen.de/produkt/gs-330-14-wals/
Allrad	GS 330-30 WALS	Diesel	33,63 m	1.000 kg	6,56 x 2,68 m	9,56 m	7,05 x 3,01 m	31.200 kg	3,62/2,87 m	33,63 m	0,21 m	nein	ja	https://gerken-arbeitsbuehnen.de/produkt/gs-330-30-wals/



GTM – Teleskopmast-Arbeitsbühnen mit Batterieantrieb

Typ	Max. Arbeits- höhe	Max. seitliche Reichweite	Gesamtabmessungen L x B x H	Plattform- abmessungen B x T	Max. Korb- last	Verfahr- bis Arbeits- höhe	Max. Steigungs- winkel	Raddruck (Stützdruck) max.	Boden- freiheit	Eigengewicht	Drehbarer Arbeits- korb	Korbarm, Dreh- winkel	Weiß- Berei- fung	Weitere Informationen und Online Buchung
GTM 081-10 W	8,11 m	2,60 m	1,91 x 1,00 x 1,99 m	0,90 x 0,70 m	200 kg	8,11 m	20 %	14 kN	0,03 m	1.950 kg	nein	ja/-45°/+75°	ja	https://gerken-arbeitsbuehnen.de/produkt/gtm-081-10-w/
GTM 082-10 W	8,17 m	2,50 m	1,94 x 1,00 x 1,99 m	0,88 x 0,80 m	200 kg	8,17 m	25 %	14 kN	0,06 m	2.120 kg	nein	ja/120°	ja	https://gerken-arbeitsbuehnen.de/produkt/gtm-082-10-w/
GTM 100-10 WI	9,90 m	2,85 m	2,52 x 1,00 x 1,99 m	0,99 x 1,00 m	230 kg	9,90 m	23 %	13 kN	0,07 m	2.760 kg	nein	ja/±70°	ja	https://gerken-arbeitsbuehnen.de/produkt/gtm-100-10-wi/
GTM 100-10 W	9,95 m	2,85 m	2,70 x 1,00 x 2,01 m	0,99 x 1,03 m	200 kg	9,95 m	25 %	16,8 kN	0,07 m	2.680 kg	nein	ja/±70°	ja	https://gerken-arbeitsbuehnen.de/produkt/gtm-100-10-w/
GTM 103-10 W	10,25 m	3,25 m	2,85 x 1,00 x 2,00 m	0,92 x 0,97 m	200 kg	10,25 m	22 %	13 kN	0,06 m	3.280 kg	nein	ja/±70°	ja	https://gerken-arbeitsbuehnen.de/produkt/gtm-103-10-w/
GTM 120-10 W	12,01 m	5,57 m	3,38 x 0,98 x 1,99 m	0,90 x 0,70 m	200 kg	12,01 m	16 %	28 kN	0,08 m	4.800 kg	ja/±90°	ja/±72,5°	ja	https://gerken-arbeitsbuehnen.de/produkt/gtm-120-10-w/
GTM 120-12 W	12,10 m	5,18 m	3,85 x 1,20 x 2,02 m	1,10 x 0,82 m	200 kg	12,10 m	12 %	32 kN	0,03 m	5.300 kg	nein	ja/-57°/+59°	ja	https://gerken-arbeitsbuehnen.de/produkt/gtm-120-12-w/
GTM 150-12 W	14,97 m	8,01 m	4,11 x 1,20 x 2,24 m	1,08 x 0,98 m	200 kg	14,97 m	16 %	40 kN	0,08 m	7.700 kg	ja/45°/70°	ja/±72,5°	ja	https://gerken-arbeitsbuehnen.de/produkt/gtm-150-12-w/

GG – Gelenkteleskop-Arbeitsbühnen mit Batterieantrieb

Typ	Max. Arbeits- höhe	Max. seitliche Reich- weite	Gesamtabmes- sungen L x B x H	Plattform- abmessungen B x T	Max. Korb- last	Verfahr- bar bis Arbeits- höhe	Raddruck (Stütz- druck) max.	Boden- freiheit	Eigen- gewicht	Dreh- barer Arbeits- korb	Korbarm, Drehwinkel	Allrad- antrieb	Diffe- rential- sperre	Pen- del- achse	Weiß- Berei- fung	Weitere Informationen und Online Buchung
GG 112-12 WQ	10,97 m	6,12 m	5,74 x 1,22 x 2,01 m	1,22 x 0,76 m	230 kg	10,97 m		0,10 m	7.100 kg	ja	ja/180°	nein	nein	nein	ja	https://gerken-arbeitsbuehnen.de/produkt/gg-112-12-wq/
GG 118-12 Wk	11,80 m	7,00 m	5,42 x 1,21 x 2,00 m	1,15 x 0,81 m	250 kg	11,80 m	10,4 daN/cm ²	0,04 m	6.970 kg	ja	ja/+63°/-69°	nein	nein	nein	ja	https://gerken-arbeitsbuehnen.de/produkt/gg-118-12-wk/
GG 120-12 Wk	11,90 m	7,35 m	5,50 x 1,20 x 1,99 m	1,20 x 0,96 m	200 kg	11,90 m	27 kN	0,10 m	6.550 kg	ja	ja/±70°	nein	nein	nein	ja	https://gerken-arbeitsbuehnen.de/produkt/gg-120-12-wk/
GG 120-15 W	12,10 m	5,65 m	4,08 x 1,52 x 1,95 m	0,90 x 0,60 m	200 kg	12,10 m	19,42 kN	0,12 m	3.106 kg	nein	nein/-	nein	nein	nein	ja	https://gerken-arbeitsbuehnen.de/produkt/gg-120-15-w/
GG 135-15 W	13,45 m	6,59 m	4,14 x 1,52 x 2,02 m	1,24 x 0,99 m	215 kg	13,45 m	20,6 kN	0,12 m	3.795 kg	ja/±45°	nein/-	nein	nein	nein	ja	https://gerken-arbeitsbuehnen.de/produkt/gg-135-15-w/
GG 150-15 Wk	15,00 m	8,50 m	6,95 x 1,49 x 1,98 m	1,20 x 0,75 m	230 kg	15,00 m	36 kN	0,15 m	7.300 kg	ja	ja/±70°	nein	nein	nein	ja	https://gerken-arbeitsbuehnen.de/produkt/gg-150-15-wk/
GG 151-15 Wk	15,15 m	7,85 m	6,03 x 1,52 x 1,97 m	1,21 x 0,95 m	200 kg	15,15 m	36 kN	0,12 m	6.700 kg	ja	ja/±70°	nein	nein	nein	ja	https://gerken-arbeitsbuehnen.de/produkt/gg-151-15-wk/
GG 161-18 Wk	16,12 m	8,87 m	6,53 x 1,76 x 2,00 m	1,49 x 1,00 m	230 kg	14,12 m		0,14 m	6.900 kg	ja	ja/±70°	nein	nein	nein	nein	https://gerken-arbeitsbuehnen.de/produkt/gg-161-18-wk/
GG 170-18 Wk	16,85 m	9,70 m	6,85 x 1,75 x 1,98 m	1,18 x 0,92 m	200 kg	16,85 m	38 kN	0,12 m	6.950 kg	ja	ja/±70°	nein	nein	nein	ja	https://gerken-arbeitsbuehnen.de/produkt/gg-170-18-wk/
GG 170-15 Wk	16,97 m	9,84 m	6,45 x 1,50 x 1,99 m	1,48 x 0,84 m	225 kg	16,10 m		0,13 m	7.345 kg	ja/2x90°	ja/140°	nein	nein	nein	ja	https://gerken-arbeitsbuehnen.de/produkt/gg-170-15-wk/
GG 173-20 AWkHR Hybrid	17,33 m	9,60 m	6,38 x 2,01 x 2,13 m	1,72 x 0,78 m	225 kg	17,33 m	30,2 kN	0,19 m	5.045 kg	ja/180°	ja/180°	ja	nein	nein	ja	https://gerken-arbeitsbuehnen.de/produkt/gg-173-20-awkhr/
GG 206-24 AWQ(P)	20,51 m	13,70 m	10,10 x 2,41 x 2,54 m	1,83 x 0,76* m	230 kg	20,51 m	60 kN	0,29 m	6.934 kg	ja	ja/-40°/+100°	ja	ja	(ja)	ja	https://gerken-arbeitsbuehnen.de/produkt/gg-206-24-awq(p)/
GG 206-24 WQ	20,51 m	13,70 m	10,10 x 2,41 x 2,54 m	1,83 x 0,76* m	230 kg	20,50 m	60 kN	0,29 m	6.934 kg	ja	ja/-40°/+100°	nein	ja	(ja)	ja	https://gerken-arbeitsbuehnen.de/produkt/gg-206-24-wq/
GG 209-24 AWkP	20,70 m	12,18 m	8,48 x 2,41 x 2,49 m	1,72 x 0,58 m	350 kg	20,70 m	0,29 m	9.475 kg	ja/2x90°	ja/150°	ja	ja	ja	ja	ja	https://gerken-arbeitsbuehnen.de/produkt/gg-209-24-awkphr/
GG 209-23 AWkPHR Hybrid	20,80 m	13,10 m	6,62 x 2,30 x 2,18 m	1,72 x 0,78 m	250 kg	20,80 m	40,60 kN	0,17 m	6.640 kg	ja/100°	ja/150°	ja	ja	ja	ja	https://gerken-arbeitsbuehnen.de/produkt/gg-209-23-awkphr/
GG 210-23 WkP	20,81 m	13,11 m	6,63 x 2,30 x 2,18 m	1,79 x 0,85 m	250 kg	20,76 m	40,6 kN	0,31 m	6.640 kg	ja/2x90°	ja/150°	nein	nein	ja	ja	https://gerken-arbeitsbuehnen.de/produkt/gg-210-23-wkp/
GG 210-23 AWkPHR Hybrid	20,80 m	13,02 m	6,50 x 2,29 x 2,15 m	1,80 x 0,86 m	225 kg	20,80 m	39,28 kN	0,16 m	6.512 kg	ja/100°	ja/150°	ja	ja	ja	ja	https://gerken-arbeitsbuehnen.de/produkt/gg-210-23-awkphr/
GG 280-25 AWkPHR Hybrid	27,97 m	19,36 m	9,26 x 2,49 x 2,63 m	2,40 x 0,91 m	280 kg	27,97 m	0.111 kN/cm	0,21 m	14.660 kg	ja/180°	ja/180°	ja	nein	ja	ja	https://gerken-arbeitsbuehnen.de/produkt/gg-280-25-awkphr/



GG – Gelenkteleskop-Arbeitsbühnen mit Dieselantrieb

Typ	Max. Arbeits- höhe	Max. seitliche Reich- weite	Gesamtabmes- sungen L x B x H	Plattform- abmessungen B x T	Max. Korb- last	Verfahr- bar bis Arbeits- höhe	Raddruck (Stützdruck) max.	Boden- freiheit	Eigen- gewicht	Dreh- barer Arbeits- korb	Korbarm, Drehwinkel	Allrad- antrieb	Diffe- rential- sperre	Pendel- achse	Weißer Be- reifung	Weitere Informationen und Online Buchung
GG 120-18 Ak	11,91 m	6,83 m	5,51 x 1,81 x 2,02 m	1,49 x 0,77 m	230 kg	11,91 m	15 kN	0,20 m	4.150 kg	ja	ja/-66,5/+70°	ja	ja	nein	nein	https://gerken-arbeitsbuehnen.de/produkt/gg-120-18-ak/
GG 160-23 WAKPG	15,84 m	8,25 m	6,69 x 2,28 x 2,25 m	1,83 x 0,76 m	454 kg	15,84 m	10,17 kN	0,24 m	6.881 kg	ja	ja/135°	ja	nein	ja	ja	https://gerken-arbeitsbuehnen.de/produkt/gg-160-23-wakpg/
GG 160-23 WAKR	16,01 m	8,74 m	6,73 x 2,30 x 2,27 m	1,80 x 0,78 m	230 kg	16,01 m	11,5 kN	0,24 m	6.200 kg	ja	ja/140°	ja	ja	nein	ja	https://gerken-arbeitsbuehnen.de/produkt/gg-160-23-wakr/
GG 173-20 AWKPHR Hybrid	17,33 m	9,60 m	6,38 x 2,01 x 2,13 m	1,72 x 0,78 m	225 kg	17,33 m	30,2 kN	0,19 m	5.045 kg	ja/180°	ja/180°	ja	nein	nein	ja	https://gerken-arbeitsbuehnen.de/produkt/gg-173-20-awkphr/
GG 180-23 AKR	17,37 m	11,12 m	7,51 x 2,26 x 2,24 m	1,80 x 0,78 m	230 kg	17,37 m	13 daN/cm ²	0,30 m	7.660 kg	ja/2x90°	ja/140°	ja	ja	nein	nein	https://gerken-arbeitsbuehnen.de/produkt/gg-180-23-akr/
GG 202-24 AKL	20,30 m	11,90 m	8,45 x 2,40 x 2,73 m	2,10 x 0,77 m	230 kg	20,30 m	62,61 kN	0,36 m	10.050 kg	ja	ja/2 x 90°	ja	ja	nein	nein	https://gerken-arbeitsbuehnen.de/produkt/gg-202-24-akl/
GG 203-24 AKP	20,46 m	12,31 m	8,60 x 2,44 x 2,56 m	1,83 x 0,92 m	230 kg	20,46 m	58 kN	0,30 m	10.830 kg	ja	ja/130°	ja	nein	ja	nein	https://gerken-arbeitsbuehnen.de/produkt/gg-203-24-akp/
GG 208-24 WAKLPG	20,79 m	12,72 m	8,85 x 2,43 x 2,52 m	2,41 x 0,90 m	230 kg	20,79 m	12,9 kN	0,29 m	9.600 kg	ja/180°	ja/-80°/+60°	ja	ja	ja	ja	https://gerken-arbeitsbuehnen.de/produkt/gg-208-24-waklpg/
GG 209-23 AWKPHR Hybrid	20,80 m	13,10 m	6,62 x 2,30 x 2,18 m	1,72 x 0,78 m	250 kg	20,80 m	40,60 kN	0,17 m	6.640 kg	ja/100°	ja/150°	ja	ja	ja	ja	https://gerken-arbeitsbuehnen.de/produkt/gg-209-23-awkphr/
GG 210-23 AWKPHR Hybrid	20,80 m	13,02 m	6,50 x 2,29 x 2,15 m	1,80 x 0,86 m	225 kg	20,80 m	39,28 kN	0,16 m	6.512 kg	ja/100°	ja/150°	ja	ja	ja	ja	https://gerken-arbeitsbuehnen.de/produkt/gg-210-23-awkphr/
GG 260-24 AKLG	25,60 m	16,10 m	12,01 x 2,38 x 2,71 m	1,80 x 0,74 m	230 kg	25,60 m	64,5 kN	0,30 m	15.950 kg	ja	ja/±70°	nein	ja	nein	nein	https://gerken-arbeitsbuehnen.de/produkt/gg-260-24-aklg/
GG 264-25 AKP	26,38 m	16,40 m	11,34 x 2,45 x 3,01 m	1,84 x 0,92 m	230 kg	26,38 m	80 kN	0,27 m	15.622 kg	ja	ja/-55/+75°	ja	nein	ja	nein	https://gerken-arbeitsbuehnen.de/produkt/gg-264-25-akp/
GG 265-25 WAKLPR	26,36 m	17,60 m	1,84 x 2,48 x 2,97 m	2,41 x 1,11 m	350 kg	24,36 m		0,27 m	15.800 kg	ja/180°	ja/180°	ja	ja	ja	ja	https://gerken-arbeitsbuehnen.de/produkt/gg-265-25-waklpr/
GG 280-25 AWKPHR Hybrid	27,97 m	19,36 m	9,26 x 2,49 x 2,63 m	2,40 x 0,91 m	280 kg	27,97 m	0.111 kN/cm	0,21 m	14.660 kg	ja/180°	ja/180°	ja	nein	ja	ja	https://gerken-arbeitsbuehnen.de/produkt/gg-280-25-awkphr/
GG 320-25 AKLPG	32,20 m	21,00 m	11,20 x 2,50 x 2,78 m	2,44 x 0,77 m	230 kg	32,20 m	140 kN	0,25 m	21.100 kg	ja	ja/140°	ja	nein	ja	nein	https://gerken-arbeitsbuehnen.de/produkt/gg-320-25-aklpg/
GG 320-25 AKLPR	32,10 m	21,75 m	11,65 x 2,52 x 2,80 m	2,41 x 1,12 m	250 kg	32,10 m		0,26 m	20.100 kg	ja	ja/140°	ja	ja	ja	nein	https://gerken-arbeitsbuehnen.de/produkt/gg-320-25-aklpr/
GG 400-25 AQLPG	40,10 m	20,25 m	14,60 x 2,50 x 3,05 m	2,44 x 0,92 m	450 kg	40,10 m	130 kN	0,26 m	20.046 kg	ja	ja/130°	ja	nein	ja	nein	https://gerken-arbeitsbuehnen.de/produkt/gg-400-25-aqlpg/
GG 430-25 AKLPRG	42,30 m	21,97 m	12,92 x 3,94 x 3,15 m	2,44 x 0,92 m	272 kg	42,30 m	121 kn	0,38 m	21.031 kg	ja	ja/160°	ja	ja	ja	nein	https://gerken-arbeitsbuehnen.de/produkt/gg-430-25-aklprg/
GG 430-25 AKLG	43,00 m	21,60 m	12,80 x 2,46 x 3,07 m	1,82 x 0,76 m	272 kg	43,00 m	121 kN	0,42 m	20.262 kg	ja	ja/160°	ja	ja	nein	nein	https://gerken-arbeitsbuehnen.de/produkt/gg-430-25-aklg/

GTK / GTT – Ketten-Arbeitsbühnen mit Dieselantrieb

Typ	Arbeits- höhe	Max. seitliche Reich- weite	Gesamtabmes- sungen L x B x H	Plattform- abmessungen B x T	Max. Korblast	Verfahrbar bis Arbeits- höhe	Raddruck (Stützdruck) max.	Max. Stei- gungswinkel	Bodenfrei- heit	Eigengewicht	Drehbarer Arbeitskorb	Korbarm, Drehwinkel	Allradantrieb	Weitere Informationen und Online Buchung
GTK 124-14 Wk	12,38 m	7,0 m	4,09 x 1,41 m	1,30 x 0,73 m	230 kg	8,07 m	40 kN	25 %	0,14 m	2.850 kg	ja	ja	Kettenantrieb	https://gerken-arbeitsbuehnen.de/produkt/gtk-124-14-wk/
GTK 160-23 k	15,97 m	12,75 m	9,57 x 2,24 x 2,29 m	2,44 x 0,92 m	270 kg	15,97 m	69 kN	51 %	0,31 m	8.150 kg	ja	ja	Kettenantrieb	https://gerken-arbeitsbuehnen.de/produkt/gtk-160-23-k/
GTK 160-24 k	16,00 m	13,05 m	5,71 x 2,40 x 2,28 m	2,00 x 0,78 m	250 kg	16,00 m		45%	0,35 m	8.300 kg	ja/±80°	ja/140°	ja	https://gerken-arbeitsbuehnen.de/produkt/gtk-160-24-k/
GTK 200-25	20,24 m	16,16 m	8,73 x 2,47 x 2,72 m	1,98 x 1,26 m	250 kg	20,24 m	75 kN	40 %	0,25 m	14.700 kg	ja	nein/-	Stahlkettenantrieb	https://gerken-arbeitsbuehnen.de/produkt/gtk-200-25/
GTT 220-25 AKPRG	21,86 m	16,51 m	9,78 x 2,58 x 2,79 m	2,44 x 0,92 m	454 kg	21,86 m			0,30 m	13.061 kg	ja	ja	Kettenantrieb	https://gerken-arbeitsbuehnen.de/produkt/gtt-220-25-akprg/
GTK 224-25 k	22,38 m	17,80 m	10,23 x 2,49 x 2,54 m	2,44 x 0,91 m	230 kg	22,38 m	46 kN	55 %	0,42 m	12.158 kg	ja	ja	Kettenantrieb	https://gerken-arbeitsbuehnen.de/produkt/gtk-224-25-k/



GT - Teleskop-Arbeitsbühnen mit Dieselantrieb


Typ	Max. Arbeits-höhe	Max. seitliche Reichweite	Gesamtabmessungen L x B x H	Plattformab-messungen B x T	Max. Korblast	Verfahrbar bis Arbeits-höhe	Raddruck (Stütz-druck) max.	Boden-freiheit	Eigen-gewicht	Drehbarer Arbeits-korb	Korbarm, Drehwinkel	Allrad-antrieb	Differential-sperre	Pendel-achse	Weiße Be-reifung	Weitere Informationen und Online Buchung
GT 159-23 WAKRG	15,50 m	12,87 m	8,40 x 2,28 x 2,30 m	2,30 x 0,80 m	230 kg	15,50 m	41 kN	0,34 m	6.800 kg	ja/±90°	ja/140°	ja	ja	nein	ja	https://gerken-arbeitsbuehnen.de/produkt/gt-159-23-wakrg/
GT 157-25 WAKPG	15,69 m	11,97 m	9,15 x 2,49 x 2,52 m	2,44 x 0,92 m	454 kg	15,69 m	6,47 kg/cm	0,33 m	7.121 kg	ja	ja/+79/-54°	ja	nein	ja	ja	https://gerken-arbeitsbuehnen.de/produkt/gt-157-25-wakpg/
GT 157-25 WAKPRG	15,69 m	11,97 m	9,15 x 2,49 x 2,52 m	2,44 x 0,92 m	454 kg	15,69 m	2,44 x 0,92 m	0,33 m	7.279 kg	ja/160°	ja/	ja	nein	ja	ja	https://gerken-arbeitsbuehnen.de/produkt/gt-157-25-wakprg/
GT 157-25 AKP	15,69 m	11,97 m	9,15 x 2,49 x 2,52 m	2,44 x 0,92 m	454 kg	15,69 m	6,47 kg/cm	0,33 m	7.121 kg	ja	ja/+79/-54°	ja	nein	ja	nein	https://gerken-arbeitsbuehnen.de/produkt/gt-157-25-akp/
GT 160-23 AKR	15,70 m	12,50 m	8,40 x 2,26 x 2,24 m	1,81 x 0,78 m	230 kg	15,70 m	41 kN	0,25 m	6.600 kg	ja	ja/140°	ja	ja	nein	nein	https://gerken-arbeitsbuehnen.de/produkt/gt-160-23-akr/
GT 204-25 APG	20,38 m	17,10 m	9,40 x 2,52 x 2,65 m	2,07 x 0,98 m	400 kg	20,38 m	64 kN	0,29 m	14.200 kg	ja/±80°	nein/-	ja	nein	ja	nein	https://gerken-arbeitsbuehnen.de/produkt/gt-204-25-apg/
GT 220-25 WAKPG	21,85 m	17,42 m	9,75 x 2,50 x 2,82 m	2,44 x 0,93 m	454 kg	21,85 m	61 kN	0,26 m	11.475 kg	ja/135°	ja/+79/-54°	ja	nein	ja	ja	https://gerken-arbeitsbuehnen.de/produkt/gt-220-25-wakpg/
GT 220-25 WAKPRG	21,85 m	17,42 m	9,75 x 2,50 x 2,82 m	2,44 x 0,93 m	454 kg	21,85 m	61 kN	0,26 m	11.475 kg	ja	ja/+79/-54°	ja	nein	ja	ja	https://gerken-arbeitsbuehnen.de/produkt/gt-220-25-wakprg/
GT 220-25 AKP	21,85 m	17,42 m	9,75 x 2,50 x 2,82 m	2,44 x 0,93 m	454 kg	21,85 m	61 kN	0,26 m	11.431 kg	ja	ja/+79/-54°	ja	nein	ja	nein	https://gerken-arbeitsbuehnen.de/produkt/gt-220-25-akp/
GT 221-24 AKP	22,30 m	17,60 m	10,27 x 2,44 x 2,59 m	1,83 x 0,92 m	230 kg	22,30 m	2,44 x 0,92 m	0,26 m	13.150 kg	ja/±90°	ja/130°	ja	nein	ja	nein	https://gerken-arbeitsbuehnen.de/produkt/gt-221-24-akp/
GT 224-24 AKPG	22,43 m	18,21 m	10,20 x 2,48 x 2,60 m	2,44 x 0,92 m	230 kg	22,43 m	2,44 x 0,92 m	0,26 m	12.270 kg	ja	ja/±65°	ja	nein	ja	nein	https://gerken-arbeitsbuehnen.de/produkt/gt-224-24-akpg/
GT 225-24 AKPR	22,56 m	18,79 m	10,46 x 2,46 x 2,67 m	2,44 x 0,92 m	450 kg	22,56 m	70 kN	0,31 m	13.320 kg	ja	ja/180°	ja	nein	ja	nein	https://gerken-arbeitsbuehnen.de/produkt/gt-225-24-akpr/
GT 230-24 AKPG	23,30 m	17,90 m	12,00 x 2,42 x 2,65 m	1,94 x 0,87 m	250 kg	23,30 m	70 kN	0,24 m	14.700 kg	ja	ja/+45/+80°	ja	nein	ja	nein	https://gerken-arbeitsbuehnen.de/produkt/gt-230-24-akpg/
GT 267-25 WAKLPR	26,70 m	19,80 m	10,83 x 2,5x 2,89 m	2,44 x 0,90 m	454 KG	23,30 m	2,44 x 0,90 m	0,43 m	16.600 kg	ja	ja/180°	ja	ja	ja	ja	https://gerken-arbeitsbuehnen.de/produkt/gt-267-25-waklpr/
GT 278-24 WAKLPG	27,74 m	21,00 m	11,36 x 2,44 x 2,75 m	2,30 x 0,90 m	350 kg	27,74 m	81,93 kN	0,33 m	16.650 kg	ja/±90°	ja/±60°	ja	ja	ja	ja	https://gerken-arbeitsbuehnen.de/produkt/gt-278-24-waklpg/
GT 279-25 WAKPRG	27,90 m	23,65 m	12,27 x 2,49 x 2,82 m	2,45 x 0,92 m	454 kg	27,90 m	93 kN	0,31 m	18.313 kg	ja	ja/-57°/+78°	ja	nein	ja	ja	https://gerken-arbeitsbuehnen.de/produkt/gt-279-25-wakprg/
GT 280-25 WAKPRG	27,90 m	23,65 m	12,27 x 2,49 x 2,82 m	2,45 x 0,92 m	454 kg	27,90 m	93 kN	0,31 m	18.104 kg	ja/160°	ja/	ja	nein	ja	ja	https://gerken-arbeitsbuehnen.de/produkt/gt-280-25-wakprg/
GT 282-25 AKPG	28,10 m	23,40 m	12,30 x 2,49 x 3,04 m	2,44 x 0,91 m	230 kg	28,10 m	82 kN	0,30 m	16.892 kg	ja	ja/+70/-60°	ja	ja	ja	nein	https://gerken-arbeitsbuehnen.de/produkt/gt-282-25-akpg/
GT 303-25 WAKLPR	30,30 m	23,30 m	12,25x 2,50x 2,89 m	2,44 x 0,90 m	454 kg	30,30 m	2,44 x 0,90 m	0,43 m	18.900 kg	a/±90°	ja -60°/+70°	ja	ja	ja	ja	https://gerken-arbeitsbuehnen.de/produkt/gt-303-25-waklpr/
GT 390-25 AQLPG	38,83 m	22,94 m	13,75 x 2,50 x 3,04 m	2,44 x 0,92 m	450 kg	38,83 m	113,4 kN	0,29 m	18.230 kg	ja/180°	ja/180°	ja	nein	ja	nein	https://gerken-arbeitsbuehnen.de/produkt/gt-390-25-aqlpg/
GT 400-25 AKLRG	39,80 m	25,30 m	14,20 x 3,99 x 3,15 m	2,45 x 1,11 m	454 kg	39,80 m	2,45 x 1,11 m	0,33 m	20.685 kg	ja/160°	ja/160°	ja	nein	nein	nein	https://gerken-arbeitsbuehnen.de/produkt/gt-400-25-aklrg/
GT 431-25 AKLG	43,11 m	28,30 m	20,28 x 2,50 x 3,08 m	2,44 x 0,92 m	454 kg	43,11 m	170 kN	0,37 m	21.664 kg	ja	ja/125°	ja	nein	nein	nein	https://gerken-arbeitsbuehnen.de/produkt/gt-431-25-aklg/
GT 431-25 AKLRG	43,11 m	28,30 m	20,28 x 2,50 x 3,08 m	2,44 x 0,92 m	454 kg	43,11 m	170 kN	0,37 m	21.664 kg	ja	ja/125°	ja	nein	nein	nein	https://gerken-arbeitsbuehnen.de/produkt/gt-431-25-aklrg/
GT 480-25 AKLPG	47,60 m	24,40 m	18,20 x 2,50 x 3,05 m	2,44 x 0,92 m	450 kg	47,60 m	2,44 x 0,92 m	0,28 m	21.760 kg	ja	ja/180°	ja	nein	ja	nein	https://gerken-arbeitsbuehnen.de/produkt/gt-480-25-aklpg/
GT 570-25 AKLPG	56,68 m	25,22 m	16,28 x 2,50 x 3,09 m	2,44 x 0,92 m	340 kg	56,68 m	13,38 kgN	0,33 m	25.139 kg	ja	ja/160°	ja	nein	nein	nein	https://gerken-arbeitsbuehnen.de/produkt/gt-570-25-aklpg/

GT - Teleskop-Arbeitsbühnen mit Elektroantrieb

Typ	Max. Arbeits-höhe	Max. seitliche Reichweite	Gesamtabmessungen L x B x H	Plattformab-messungen B x T	Max. Korblast	Verfahrbar bis Arbeits-höhe	Raddruck (Stütz-druck) max.	Boden-freiheit	Eigen-gewicht	Drehbarer Arbeits-korb	Korbarm, Drehwinkel	Allrad-antrieb	Differential-sperre	Pendel-achse	Weiße Be-reifung	Weitere Informationen und Online Buchung
GT 286-25 EWAKLP	28,60 m	21,90 m	11,66x 2,50x 2,89 m	2,44 x 0,90 m	454 kg	28,60 m	2,44 x 0,90 m	0,43 m	18.400 kg	ja	ja/180°	ja	ja	ja	ja	https://gerken-arbeitsbuehnen.de/produkt/gt-286-25-ewaklp/
GT 300-25 EWAKLP	30,30 m	28,30 m	12,25x 2,50x 2,89 m	2,44 x 0,90 m	454 kg	30,30 m	12,25x 2,50x 2,89 m	0,43 m	18.900kg	ja	ja/180°	ja	ja	ja	ja	https://gerken-arbeitsbuehnen.de/produkt/gt-300-25-ewaklp/

Unser Ausstattungsschlüssel für das Arbeitsbühnen-Mietprogramm (Industrie)

A Allradantrieb	H Hybridantrieb	K Plattform klappbar	Q Querrüssel	W weiße/abriebfreie Bereifung
B Breitreifen	I nur für geschlossene Innenräume	L 4-Rad-Lenkung	R eingebauter Rußfilter	X Plattform beidseitig ausschierbar
C Cabine	J Jumbo	N Niveaueausgleich	S Stützen	Z Zinkenverstellgerät
G eingebauter Generator	k Korbarm	P Pendelachse	V Plattform verrollbar	



Arbeitsbühnen-Mietprogramm (Straße)

GA – Anhänger-Arbeitsbühnen

Typ	Max. Arbeits- höhe	Max. seit- liche Reich- weite	Gesamtabmessungen L x B x H	Plattform- abmessungen B x T	Max. Korblast	Schwenk- bereich	Stützdruck max.	Boden- freiheit	Abstützbreite beidseitig	Eigen- gewicht	Stützlast	Antrieb	Rangier- fahrantrieb	dreh- barer Korb	Korbarm, Dreh- winkel	Weitere Informationen und Online Buchung
GA 12 H	12,37 m	6,10 m	4,59 x 1,56/1,10* x 1,93 m	1,10 x 0,67 m	200 kg	2x190°	9,4 kN	0,21 m	3,54 m	1.340 kg	75 kg	230 V	nein	nein	nein/-	https://gerken-arbeitsbuehnen.de/produkt/ga-12-h/
GA 15 G	14,95 m	9,80 m	6,47 x 1,81 x 2,11 m	1,30 x 0,70 m	215 kg	endlos	13 kN	0,24 m	4,46 m	1.620 kg	100 kg	230V/Benzin	ja	ja	nein/-	https://gerken-arbeitsbuehnen.de/produkt/ga-15-g/
GA 18 G	18,05 m	11,10 m	7,43 x 1,85 x 2,10 m	1,40 x 0,80 m	215 kg	endlos	13 kN	0,20 m	4,29 m	1.780 kg	75 kg	230 V/Diesel	ja	ja	nein/-	https://gerken-arbeitsbuehnen.de/produkt/ga-18-g/
GA 18 M	18,05 m	11,10 m	7,43 x 1,85 x 2,10 m	1,40 x 0,80 m	215 kg	endlos	13 kN	0,20 m	4,29 m	1.840 kg	75 kg	230 V/Diesel	ja	ja	nein/-	https://gerken-arbeitsbuehnen.de/produkt/ga-18-m/
GA 18 J	18,10 m	12,30 m	7,15 x 1,77 x 2,09 m	1,31 x 0,74 m	200 kg	±210°	15 kN	0,15 m	4,10 m	2.200 kg	75 kg	230 V	ja	ja	nein/-	https://gerken-arbeitsbuehnen.de/produkt/ga-18-j/
GA 21 G	20,70 m	11,00 m	7,90 x 1,89 x 2,25 m	1,40 x 1,00 m	215 kg	endlos	18 kN	0,20 m	4,33 m	2.440 kg	75 kg	230 V/Diesel	ja	ja	nein/-	https://gerken-arbeitsbuehnen.de/produkt/ga-21-g/
GA 25 G	25,20 m	11,10 m	9,17 x 1,61 x 2,12 m	1,47 x 0,69 m	200 kg	endlos	18 kN	0,25 m	5,63 m	2.500 kg	100 kg	230 V	ja	ja	nein/-	https://gerken-arbeitsbuehnen.de/produkt/ga-25-g/
GA 25 J	24,98 m	10,53 m	9,13 x 1,65 x 2,10 m	1,17 x 0,68 m	200 kg	endlos	18 kN	0,26 m	5,66 m	2.450 kg		Batterie	ja	ja	nein/90°	https://gerken-arbeitsbuehnen.de/geraete-mieten/produktdetailseite/ga-25-j
GA 27 G	26,63 m	12,00 m	8,36 x 1,75 x 2,10 m	1,28 x 0,85 m	200 kg	450°	15 kN	0,19 m	4,10 m	2.800 kg	100 kg	230 V	ja	ja	nein/-	https://gerken-arbeitsbuehnen.de/produkt/ga-27-g/

GSA – Spezial-Arbeitsbühnen

Typ	Max. Arbeits- höhe	Max. seit- liche Reich- weite	Gesamtabmessungen L x B x H	Plattform- abmessungen B x T	Max. Korblast	Schwenk- bereich	Stütz- druck max.	Boden- freiheit	Abstützung beidseitig L x B	Eigen- gewicht	Antrieb	Fahrantrieb	drehbarer Korb	Korbarm, Drehwin- kel	Weitere Informationen und Online Buchung
GSA 15 H	14,69 m	7,59 m	5,22 x 1,38 x 2,08 m	1,38 x 0,80 m	200 kg	355°	12,8 kN	0,07 m	3,70 x 4,00 m	1.770 kg	230 V/Diesel	ja, weiße Gummikette	nein	nein/-	https://gerken-arbeitsbuehnen.de/produkt/gsa-15-h/
GSA 15 J	15,12 m	6,55 m	4,05 x 1,49 x 1,98 m	1,32 x 0,70 m	230 kg	360°	16,7 kN	0,13 m	3,39 x 3,30 m	1.940 kg	230 V/Benzin	ja, weiße Gummikette	ja ±62°	ja/	https://gerken-arbeitsbuehnen.de/produkt/gsa-15-j/
GSA 18 J	17,93 m	9,35 m	4,45 x 1,38 x 2,01 m	1,30 x 0,70 m	230 kg	360°	5 kN	0,35 m	3,40 x 3,30 m	2.300 kg	230 V/Diesel	ja, weiße Gummikette	ja	ja /110°	https://gerken-arbeitsbuehnen.de/produkt/gsa-18-j/
GSA 18 H	18,35 m	8,35 m	5,19 x 1,39 x 1,98 m	1,39 x 0,71 m	200 kg	355°	17,3 kN	0,20 m	3,05 x 3,35 m	2.450 kg	230V/Diesel	ja, weiße Gummikette	nein	ja/90°	https://gerken-arbeitsbuehnen.de/produkt/gsa-18-h/
GSA 21 H	20,94 m	12,26 m	6,28 x 0,98 x 1,97 m	1,40 x 0,77 m	250 kg	450°	23,7 kN	0,18 m	5,27 x 5,10 m	2.980 kg	230 V/Diesel	ja, weiße Gummikette	ja/180°	nein/-	https://gerken-arbeitsbuehnen.de/produkt/gsa-21-h/
GSA 21 J	21,04 m	12,26 m	6,28 x 0,98 x 1,97 m	1,27 x 0,95 m	250 kg	450°	23,7 kN	0,18 m	5,27 x 5,10 m	3.085 kg	230 V/Diesel	ja, weiße Gummikette	ja/180°	nein/-	https://gerken-arbeitsbuehnen.de/produkt/gsa-21-j/
GSA 22 K	21,97 m	11,24 m	4,57 x 0,96 x 1,99 m	1,38 x 0,81 m	250 kg	340°	18,68 kN	0,10 m	4,55 x 5,27 m	2.990 kg	230 V/Diesel	ja, weiße Gummikette	ja	ja/	https://gerken-arbeitsbuehnen.de/produkt/gsa-22-k/
GSA 23 H	23,20 m	15,60 m	6,20 x 0,99 x 1,99 m	1,20 x 0,80 m	250 kg	450°	23,7 kN	0,42 m	4,70 x 4,70 m	3.050 kg	230 V/Diesel	ja, weiße Gummikette	ja	ja/180°	https://gerken-arbeitsbuehnen.de/produkt/gsa-23-h/
GSA 24 G	24,16 m	12,45 m	6,39 x 0,99 x 1,97 m	1,36 x 0,67 m	250 kg	450°	23,7 kN	0,35 m	4,64 x 4,74 m	3.330 kg	230 V/Diesel	ja, weiße Gummikette	ja	nein/-	https://gerken-arbeitsbuehnen.de/produkt/gsa-24-g/
GSA 25 H	25,05 m	15,61 m	7,37 x 1,78 x 2,05 m	1,10 x 0,82 m	200 kg	±225°	21,8 kN	0,40 m	4,95 x 5,30 m	3.000 kg	230 V/Diesel	ja, weiße Gummikette	ja	ja /90°	https://gerken-arbeitsbuehnen.de/produkt/gsa-25-h/
GSA 25 J	25,20 m	18,00 m	7,00 x 1,58 x 2,16 m	1,25 x 0,80 m	200 kg	180°	25 kN	0,26 m	5,50 x 5,80 m	3.880 kg	230 V/Diesel	ja, weiße Gummikette	ja	nein/-	https://gerken-arbeitsbuehnen.de/produkt/gsa-25-j/
GSA 30 L	30,02 m	16,70 m	7,82 x 1,58 x 1,98 m	1,32 x 0,96 m	400 kg	450°	32 kN	0,17 m	5,78 x 5,48 m	4.500 kg	230 V/Diesel	ja, weiße Gummikette	ja	ja/180°	https://gerken-arbeitsbuehnen.de/produkt/gsa-30-l/
GSA 30 J	30,20 m	15,60 m	7,21 x 1,59 x 1,99 m	1,27 x 0,83 m	200 kg	450°	26,0 kN	0,26 m	5,54 x 5,88 m	4.300 kg	230 V/Diesel	ja, weiße Gummiketten	ja/180°	ja/180°	https://gerken-arbeitsbuehnen.de/produkt/gsa-30-j/
GSA 31 G	31,00 m	17,30 m	6,42 x 1,38 x 1,99 m	1,30 x 0,70 m	250 kg	355°	37,6 kN	0,15 m	4,53 x 5,99 m	4.700 kg	230 V/Diesel	ja, weiße Gummikette	ja	ja/110°	https://gerken-arbeitsbuehnen.de/produkt/gsa-31-g/
GSA 31 H	30,87 m	17,52 m	8,20 x 1,27 x 2,05 m	0,77 x 1,38 m	400 kg	±220°	32 kN	0,14 m	5,33 x 9,08 m	4.695 kg	230 V/Diesel	ja, weiße Gummikette	ja	ja /180°	https://gerken-arbeitsbuehnen.de/produkt/gsa-31-h/
GSA 35 G	35,02 m	16,70 m	8,25 x 1,74 x 1,97 m	1,18 x 0,78 m	400 kg	450°	32 kN	0,17 m	5,91 x 6,22 m	5.534 kg	230 V/Diesel	ja, weiße Gummikette	ja	ja/180°	https://gerken-arbeitsbuehnen.de/produkt/gsa-35-g/
GSA 50 H	50,47 m	18,90 m	9,40 x 1,62 x 2,25 m	1,53 x 0,81 m	200 kg	450°	81 kN	0,50 m	5,90 x 7,74 m	13.675 kg	230 V/Diesel	ja, weiße Gummikette	ja	nein/-	https://gerken-arbeitsbuehnen.de/produkt/gsa-50-h/

*Breite bei demontiertem Korb



GL - LKW-Arbeitsbühnen, fahrbar mit FSK B/3

Typ	Max. Arbeits- höhe	Max. seit- liche Reich- weite	Gesamtabmessun- gen L x B x H	Plattform- abmessungen B x T	Max. Korb- last	Schwenk- bereich	Stützdruck max.	Boden- freiheit	Abstützbreite beidseitig	Eigen- gewicht	Zul. Gesamt- gewicht	Führer- schein- klasse	drehbarer Korb	Korbarm, Dreh- winkel	Weitere Informationen und Online Buchung
GL 14 B	13,65 m	8,50 m	6,68 x 2,20 x 3,15 m	1,11 x 0,70 m	230 kg	±210°	17,5 kN	0,25 m	-	2.920 kg	3.500 kg	B / 3	nein	ja/140°	https://gerken-arbeitsbuehnen.de/produkt/gl-14-b/
GL 16 L	16,17 m	11,18 m	6,09 x 2,18 x 2,82 m	1,40 x 0,71 m	300 kg	±200°	30 kN	0,15 m	3,40 m	3.290 kg	3.500 kg	B / 3	ja/±90°	nein/-	https://gerken-arbeitsbuehnen.de/produkt/gl-16-l/
GL 16 N	16,29 m	10,40 m	7,12 x 2,25 x 2,95 m	1,40 x 1,11 m	250 kg	±200°		0,16 m	2,29/2,34 m	3.290 kg	3.500 kg	B / 3	ja/±90°	nein/-	https://gerken-arbeitsbuehnen.de/produkt/gl-16-n/
GL 16 K	16,35 m	9,90 m	6,78 x 2,12 x 2,80 m	1,20 x 0,70 m	200 kg	±175°	24/12 kN	0,20 m	2,17 m	3.350 kg	3.500 kg	B / 3	ja	nein/-	https://gerken-arbeitsbuehnen.de/produkt/gl-16-k/
GL 18 L Hybrid	18,08 m	10,08 m	7,80 x 2,28 x 2,83 m	1,38 x 0,75 m	250 kg	360°	24/13 kN	0,20 m	3,15 m	3.375 kg	3.500 kg	B / 3	ja	nein/-	https://gerken-arbeitsbuehnen.de/produkt/gl-18-l-hybrid/
GL 20 K	20,22 m	9,40 m	6,48 x 2,20 x 2,85 m	1,40 x 0,70 m	200 kg	±180°	26 kN	0,17 m	-	3.350 kg	3.500 kg	B / 3	ja/±90°	nein/-	https://gerken-arbeitsbuehnen.de/produkt/gl-20-k/
GL 22 S	21,85 m	16,90 m	6,93 x 2,20 x 2,99 m	1,41 x 0,86 m	230 kg	±225°	31 kN	0,16 m	3,66 m	3.440 kg	3.500 kg	B / 3	ja/±85°	ja/185°	https://gerken-arbeitsbuehnen.de/produkt/gl-22-s/
GL 22 R	21,85 m	16,90 m	6,93 x 2,20 x 2,99 m	1,41 x 0,69 m	230 kg	±225°	31 kN	0,16 m	3,66 m	3.440 kg	3.500 kg	B / 3	ja/±85°	ja/185°	https://gerken-arbeitsbuehnen.de/produkt/gl-22-r/
GL 22 B	21,95 m	16,84 m	7,76 x 2,23 x 3,03 m	1,37 x 0,67 m	230 kg	±225°	31 kN	0,17 m	3,67 m (vorne)/3,51 m (hinten)	3.270 kg	3.500 kg	B / 3	ja/±85°	ja/185°	https://gerken-arbeitsbuehnen.de/produkt/gl-22-b/
GL 22 P	22,10 m	14,00 m	7,25 x 2,10 x 3,01 m	1,38 x 0,68 m	200 kg	±225°	27/16 kN	0,25 m	3,48 m (vorne)/3,33 m (hinten)	3.460 kg	3.500 kg	B / 3	ja	nein/-	https://gerken-arbeitsbuehnen.de/produkt/gl-22-p/
GL 22 T	22,35 m	14,18 m	6,47 x 2,12 x 3,00 m	1,37 x 0,66 m	200 kg	±225°	27/16 kN	0,16 m	3,52 m (vorne)/3,34 m (hinten)	3.260 kg	3.500 kg	B / 3	ja/±55°	nein/-	https://gerken-arbeitsbuehnen.de/produkt/gl-22-t/
GL 23 P	22,72 m	17,07 m	7,82 x 2,26 x 2,98 m	1,30 x 0,71 m	250 kg	360°	26 kN	0,16 m	3,41 m	3.313 kg	3.500 kg	B / 3	ja/±80°	nein/-	https://gerken-arbeitsbuehnen.de/produkt/gl-23-p/
GL 23 Q	22,78 m	16,53 m	7,77 x 2,66 x 3,05 m	1,53 x 0,64 m	250 kg	±225°	32 kN	0,20 m	3,81 m	3.280 kg	3.500 kg	B / 3	ja/185°	ja	https://gerken-arbeitsbuehnen.de/produkt/gl-23-q/
GL 23 M	23,25 m	10,70 m	5,45 x 2,11 x 2,91 m	1,39 x 0,81 m	230 kg	±185°	22 kN	0,16 m	V 3,06 m/H 2,06	3.350 kg	3.500 kg	B / 3	ja/±90°	nein/-	https://gerken-arbeitsbuehnen.de/produkt/gl-23-m/
GL 24 G	23,63 m	11,30 m	6,93 x 2,16 x 2,52 m	1,30 x 0,70 m	250 kg	±185°	29,5/19 kN	0,16 m	V 3,00 m/H 2,14 m	3.280 kg	3.500 kg	B / 3	ja/±90°	nein/-	https://gerken-arbeitsbuehnen.de/produkt/gl-24-g/
GL 25 K	24,50 m	16,58 m	7,80 x 2,30 x 3,03 m	1,39 x 0,70 m	230 kg	±225°	32 kN	0,20 m	3,52 m	3.330 kg	3.500 kg	B / 3	ja/±85°	ja/185°	https://gerken-arbeitsbuehnen.de/produkt/gl-25-k/
GL 25 L	24,50 m	16,60 m	6,94 x 2,18 x 2,99 m	1,38 x 0,69 m	230 kg	±225°	32 kN	0,17 m	3,52 m	3.330 kg	3.340 kg	B / 3	ja/±85°	ja/185°	https://gerken-arbeitsbuehnen.de/produkt/gl-25-l/
GL 25 P	24,60 m	16,39 m	8,00 x 2,25 x 3,02 m	1,38 x 0,69 m	250 KG	±185°	30kN	0,18 m	3,48m (vorne) / 3,55m (hinten)	3.350 kg	3.500 kg	B/3	a/±120°	ja/185°	https://gerken-arbeitsbuehnen.de/geraete-mieten/produktdetailseite/gl-25-p
GL 26 K	26,03 m	16,50 m	7,87 x 2,35 x 3,09 m	1,60 x 0,70 m	295 kg	±225°	32 kN	0,19 m	3,15 m (vorne)/3,08 m (hinten)	3.330 kg	3.500 kg	B / 3	ja/±90°	ja/185°	https://gerken-arbeitsbuehnen.de/produkt/gl-26-k/
GL 26 L	25,79 m	17,23 m	7,81 x 2,34 x 3,08 m	1,40 x 0,73 m	250 kg	±225°	32 kN / 25 kN	0,18 m	3,79 m	3.330 kg	3.500 kg	B / 3	ja/±90°	ja/±180°	https://gerken-arbeitsbuehnen.de/geraete-mieten/produktdetailseite/gl-26-l
GL 27 J	26,80 m	14,80 m	6,78 x 2,09 x 2,97 m	1,39 x 0,70 m	230 kg	±225°	29/19 kN	0,20 m	3,51 m (vorne)/3,31 m (hinten)	3.460 kg	3.500 kg	B / 3	ja	nein/-	https://gerken-arbeitsbuehnen.de/produkt/gl-27-j/
GL 27 K	26,85 m	16,25 m	6,84 x 2,20 x 2,99 m	1,37 x 0,68 m	230 kg	±225°	31/21 kN	0,16 m	3,51 m (vorne)/3,66 m (hinten)	3.300 kg	3.500 kg	B / 3	ja/±85°	nein/-	https://gerken-arbeitsbuehnen.de/produkt/gl-27-k/
GL 27 L	27,10 m	16,32 m	7,67 x 2,18 x 2,99 m	1,39 x 0,67 m	230 kg	±225°	29/19 kN	0,15 m	3,52 m (vorne)/3,66 m (hinten)	3.290 kg	3.500 kg	B / 3	ja	nein/-	https://gerken-arbeitsbuehnen.de/produkt/gl-27-l/
GL 27 M Hybrid	27,07 m	16,45 m	7,66 x 2,25 x 3,05 m	1,37 x 0,67 m	225 kg	±225°	29/19 kN	0,16 m	3,65 m (vorne)/3,50 m (hinten)	3.360 kg	3.500 kg	B / 3	ja	nein/-	https://gerken-arbeitsbuehnen.de/produkt/gl-27-m-hybrid/
GL 27 N	26,95 m	17,10 m	7,90 x 2,25 x 3,02 m	1,40 x 0,70 m	250 kg	±200°	30/24 kN	0,19 m	3,50 m (vorne) / 3,55 m (hinten)	3.340 kg	3.500 kg	B / 3	ja/±90°	nein/-	https://gerken-arbeitsbuehnen.de/produkt/gl-27-n/
GL 27 P	26,98 m	17,70 m	7,47 x 2,67 x 3,07 m	1,65 x 0,72 m	295 kg	±225°	32 kN	0,20 m	3,78	3.290 kg	3.500 kg	B / 3	ja/±90°	nein/-	https://gerken-arbeitsbuehnen.de/produkt/gl-27-p-lkw-arbeitsbuehne/
GL 27 Q	26,98 m	17,70 m	7,47 x 2,67 x 3,07 m	1,65 x 0,72 m	250 kg	±220°	30/24 kN	0,19 m	3,78	3.340 kg	3.500 kg	B / 3	ja/±90°	nein/-	https://gerken-arbeitsbuehnen.de/geraete-mieten/produktdetailseite/gl-27-q
GL 29 H	28,80 m	16,84 m	7,77 x 2,19 x 3,05 m	1,37 x 0,69 m	230 kg	±225°	32/25 kN	0,17 m	3,68 m	3.300 kg	3.500 kg	B / 3	ja/±85°	nein/-	https://gerken-arbeitsbuehnen.de/produkt/gl-29-h/
GL 30 L	29,80 m	17,12 m	8,10 x 2,33 x 3,08 m	1,34 x 0,66 m	250 kg	±225°	32/25 kN	0,23 m	3,89 m	3.300 kg	3.500 kg	B / 3	ja/±85°	nein/-	https://gerken-arbeitsbuehnen.de/produkt/gl-30-l/
GL 30 M	29,80 m	17,12 m	8,10 x 2,33 x 3,08 m	1,60 x 0,70 m	295 kg	±225°	32/25 kN	0,23 m	3,89 m	3.300 kg	3.500 kg	B / 3	ja/±85°	nein/-	https://gerken-arbeitsbuehnen.de/produkt/gl-30-m/



GL – LKW-Arbeitsbühnen, fahrbar mit FSK C1/3

Typ	Max. Arbeits-höhe	Max. seitliche Reichweite	Gesamt-abmessungen L x B x H	Plattform-abmessungen B x T	Max. Korb-last	Schwenk-bereich	Stützdruck max.	Boden-freiheit	Abstützbreite beidseitig	Eigen-gewicht	Zul. Gesamt-gewicht	Führer-schein-klasse	dreh-barer Korb	Korbarm, Dreh-winkel	Weitere Informationen und Online Buchung
GL 23 L	23,15 m	18,20 m	8,04 x 2,53 x 3,59 m	1,71 x 0,86 m	350 kg	±250°	65 kN	0,18 m	5,30 m	7.040 kg	7.490 kg	C1/3	ja/2 x 90°	ja/185°	https://gerken-arbeitsbuehnen.de/produkt/gl-23-l/
GL 25 M Allrad	24,40 m	16,52 m	7,38 x 2,53 x 3,73 m	1,41 x 0,71 m	230 kg	±225°	25/55 kN	0,28 m	-	7.060 kg	7.490 kg	C1/3	ja/2 x 85°	ja/185°	https://gerken-arbeitsbuehnen.de/produkt/gl-25-m-allrad/
GL 25 N Elektro	24,50 m	16,22 m	7,84 x 2,44 x 3,13 m	1,36 x 0,67 m	230 kg	±225°	51/28 kN	0,18 m	3,61 m (vorne)/3,44 m (hinten)	4.920 kg	5.000 kg	C1/3	ja/2 x 85°	ja/185°	https://gerken-arbeitsbuehnen.de/produkt/gl-25-n-elektro/
GL 29 G	28,65 m	20,30 m	6,94 x 2,52 x 3,75 m	2,10 x 0,86 m	300 kg	±270°	75 kN	0,20 m	5,30 m	7.340 kg	7.490 kg	C1/3	ja/2 x 45°	ja/180°	https://gerken-arbeitsbuehnen.de/produkt/gl-29-g/
GL 30 J	29,94 m	22,17 m	8,35 x 2,53 x 3,58 m	1,71 x 0,86 m	320 kg	±250°	65 kN	0,17 m	5,27 m	7.260 kg	7.490 kg	C1/3	ja/2 x 90°	ja/185°	https://gerken-arbeitsbuehnen.de/produkt/gl-30-j/
GL 30 K	30,08 m	20,85 m	7,52 x 2,50 x 3,44 m	1,80 x 0,80 m	350 kg	±225°			4,98 m	7.305 kg	7.490 kg	C1/3	ja	ja/	https://gerken-arbeitsbuehnen.de/produkt/gl-30-k/
GL 30 P	29,91 m	24,79 m	7,64 x 2,51 x 3,61 m	1,66 x 0,82 m	350 kg	±250°	68 kN / 58 kN	0,17 m	5,32 m	7.190 kg	7.490 kg	C1/3	ja	ja / 180°	https://gerken-arbeitsbuehnen.de/produkt/gl-30-p-lkw-arbeitsbuehne
GL 30 Q Hybrid	29,91 m	24,79 m	7,64 x 2,51 x 3,61 m	1,66 x 0,82 m	350 kg	±250°	68 kN / 58 kN	0,18 m	5,32 m	7.290 kg	7.490 kg	C1/3	ja/2 x 90°	ja / 180°	https://gerken-arbeitsbuehnen.de/geraete-mieten/produktdetailseite/gl-30-q-hybrid-LKW-arbeitsbuehne
GL 30 R	29,91 m	24,79 m	7,64 x 2,51 x 3,61 m	1,66 x 0,82 m	350 kg	±250°	68 kN / 58 kN	0,17 m	5,32 m	7.190 kg	7.490 kg	C1/3	ja	ja / 180°	https://gerken-arbeitsbuehnen.de/geraete-mieten/produktdetailseite/gl-30-r-lkw-arbeitsbuehne
GL 33 G	32,50 m	20,88 m	8,80 x 2,55 x 3,55 m	1,71 x 0,86 m	320 kg	180°	56 kN	0,15 m	5,30 m	7.240 kg	7.490 kg	C1/3	ja	ja/	https://gerken-arbeitsbuehnen.de/produkt/gl-33-g/
GL 33 J	32,63 m	21,73 m	8,59 x 2,51 x 3,61 m	1,71 x 0,86 m	350 kg	±250°	68kN / 58kN	0,16 m	5,32 m	7.280 kg	7.490 kg	C1/3	ja/±90°	ja/±180°	https://gerken-arbeitsbuehnen.de/geraete-mieten/produktdetailseite/gl-33-j-lkw-arbeitsbuehne



GL – LKW-Arbeitsbühnen, fahrbar mit FSK C/2

Typ	Max. Arbeits- höhe	Max. seitliche Reichweite	Gesamt- abmessungen L x B x H	max. Platt- formabmes- sungen B x T	Max. Korblast	Schwenk- bereich	Stützdruck max.	Boden- freiheit	Abstützbreite beidseitig	Eigen- gewicht	Zul. Gesamt- gewicht	Führerschein- klasse	dreh- barer Korb	Korb- arm, Dreh- winkel	Weitere Informationen und Online Buchung
GL 23 J Allrad	23,10 m	17,40 m	8,15 x 2,55 x 3,58 m	1,60 x 0,80 m	350 kg	±270°	90/60 kN	0,30 m	4,04 m	9.965 kg	10.500 kg	C / 2	ja	ja/160°	https://gerken-arbeitsbuehnen.de/produkt/gl-23-j-allrad/
GL 27 H Allrad	27,10 m	19,55 m	8,15 x 2,59 x 3,57 m	1,66 x 0,80 m	350 kg	540°	56/46 kN	0,29 m	4,15 m	9.880 kg	10.500 kg	C / 2	ja	ja/195°	https://gerken-arbeitsbuehnen.de/produkt/gl-27-h-allrad/
GL 30 H Allrad	29,90 m	19,80 m	9,00 x 2,51 x 3,65 m	1,60 x 0,80 m	320 kg	±270°	90/60 kN	0,31 m	4,05 m	10.445 kg	13.100 kg	C / 2	ja	ja/195°	https://gerken-arbeitsbuehnen.de/produkt/gl-30-h-allrad/
GL 30 N Allrad	30,08 m	21,32 m	8,33 x 2,53 x 3,89 m	1,70 x 0,86 m	320 kg	±250°	110/50 kN	0,30 m	3,85 m	12.030 kg	12.500 kg	C/2	ja	ja	https://gerken-arbeitsbuehnen.de/produkt/gl-30-n-allrad-lkw-arbeitsbuehne
GL 33 H Allrad	33,23 m	21,30 m	8,95 x 2,55 x 3,92 m	1,70 x 1,00 m	320 kg	250°	156/71 kN	0,30 m	3,85 m	12.480 kg	13.000 kg	nur mit Personal	ja	ja/180°	https://gerken-arbeitsbuehnen.de/produkt/gl-33-h-allrad/
GL 36 H	36,11 m	30,77 m	9,55 x 2,56 x 3,79 m	1,62 x 0,78 m	350 kg	±250°	162 kN	0,24 m	4,78 m	17.222 kg	18.000 kg	C / 2	ja	ja/180°	https://gerken-arbeitsbuehnen.de/produkt/gl-36-h-lkw-arbeitsbuehne
GL 37 J Allrad	36,70 m	26,00 m	8,90 x 2,54 x 3,96 m	3,60* x 0,90 m	500 kg	±270°	170/140 kN	0,36 m	6,42 m	17.770 kg	18.000 kg	nur mit Personal	ja	ja/160°	https://gerken-arbeitsbuehnen.de/produkt/gl-37-j-allrad/
GL 37 B Allrad	37,18 m	31,61 m	8,80 x 2,63 x 4,00 m	2,09 x 0,85 m	500 kg	±250°	180/130 kN	0,36 m	6,33 m	16.050 kg	16.150 kg	nur mit Personal	ja	ja/185°	https://gerken-arbeitsbuehnen.de/produkt/gl-37-b-allrad/
GL 40 G	40,26 m	31,08 m	9,74 x 2,53 x 3,78 m	3,80* x 0,97 m	600 kg	250°	150 kN	0,22 m	6,60 m	16.100 kg	18.000 kg	C / 2	ja	ja/180°	https://gerken-arbeitsbuehnen.de/produkt/gl-40-g/
GL 45 H Allrad	44,80 m	26,50 m	10,00 x 2,55 x 4,01 m	2,30 x 0,95 m	600 kg	±270°	130 kN	0,38 m	6,20 m	17.705 kg	18.000 kg	nur mit Personal	ja	ja/175°	https://gerken-arbeitsbuehnen.de/produkt/gl-45-h-allrad/
GL 46 G Allrad	46,15 m	31,00 m	10,36 x 2,56 x 3,95 m	3,80* x 0,96 m	600 kg	±250°	178 kN	0,35 m	6,44 m	17.240 kg	18.000 kg	nur mit Personal	ja	ja/180°	https://gerken-arbeitsbuehnen.de/produkt/gl-46-g-allrad/
GL 46 H	46,15 m	31,00 m	10,36 x 2,56 x 3,95 m	3,80* x 0,96 m	600 kg	±250°	178 kN	0,35 m	6,44 m	17.240 kg	18.000 kg	C / 2	ja	ja/180°	https://gerken-arbeitsbuehnen.de/produkt/gl-46-h/
GL 48 J	48,00 m	32,00 m	9,76 x 2,54 x 3,95 m	2,37 x 1,07 m	600 kg	±250°	150 kN	0,21 m	6,55 m	17.440 kg	18.000 kg	C / 2	ja	ja/180°	https://gerken-arbeitsbuehnen.de/produkt/gl-48-j/
GL 48 K	48,22 m	32,12 m	10,46 x 2,54 x 3,85 m	2,32 x 1,05 m	600 kg	±250°	220 kN	0,21 m	6,52 m	23.580 kg	24.000 kg	C / 2	ja	ja/180°	https://gerken-arbeitsbuehnen.de/produkt/gl-48-k-lkw-arbeitsbuehne
GL 48 G	48,67 m	31,60 m	10,35 x 2,54 x 3,75 m	3,70* x 0,97 m	600 kg	±250°	150 kN	0,21 m	6,55 m	17.440 kg	18.000 kg	C / 2	ja	ja/220°	https://gerken-arbeitsbuehnen.de/produkt/gl-48-g/
GL 51 H Allrad	50,74 m	32,78 m	10,40 x 2,55 x 3,97 m	3,71* x 0,97 m	600 kg	±250°	226 kN	0,36 m	6,54 m	17.750 kg	18.000 kg	C / 2	ja	ja/220°	https://gerken-arbeitsbuehnen.de/produkt/gl-51-h-allrad/
GL 51 G	50,87 m	32,70 m	10,43 x 2,54 x 3,75 m	3,73* x 0,98 m	600 kg	±250°	150 kN	0,21 m	6,56 m	17.300 kg	18.000 kg	C / 2	ja	ja/220°	https://gerken-arbeitsbuehnen.de/produkt/gl-51-g/
GL 51 J Allrad	50,61 m	32,93 m	10,36 x 2,94* x 3,84 m	2,37 x 1,09 m	600 kg	±250°	235 kN	0,20 m	6,52 m	24.050 kg	26.000 kg	nur mit Personal	ja	ja/220°	https://gerken-arbeitsbuehnen.de/produkt/gl-51-j-allrad-lkw-arbeitsbuehne
GL 53 G Allrad	53,00 m	38,00 m	12,02 x 2,50 x 3,98 m	3,65* x 0,85 m	600 kg	±270°	195/195 kN	0,3-0,5 m	8,70 m/8,66 m	25.615 kg	26.000 kg	nur mit Personal	ja	ja/175°	https://gerken-arbeitsbuehnen.de/produkt/gl-53-g-allrad/
GL 54 G Allrad	53,71 m	40,00 m	11,90 x 2,56 x 3,94 m	3,80* x 0,97 m	600 kg	±250°	251 kN	0,21 m	8,99 m	25.280 kg	26.000 kg	nur mit Personal	ja	ja/	https://gerken-arbeitsbuehnen.de/produkt/gl-54-g-allrad/
GL 54 H	53,71 m	40,00 m	11,90 x 2,56 x 3,94 m	3,80* x 0,97 m	600 kg	±250°	251 kN	0,21 m	8,99 m	25.380 kg	26.000 kg	nur mit Personal	ja	ja/	https://gerken-arbeitsbuehnen.de/produkt/gl-54-h/
GL 54 J Allrad	53,91 m	39,94 m	11,94 x 2,53 x 3,99 m	3,83* x 0,97 m	600 kg	±250°	251 kN	0,23 m	9,11 m	26.100 kg	27.500 kg	nur mit Personal	ja	ja/	https://gerken-arbeitsbuehnen.de/produkt/gl-54-j-allrad/
GL 57 B Allrad	56,72 m	40,88 m	11,99 x 2,95* x 3,93 m	2,37 x 1,09 m	600 kg	±220°	251 kN	0,20 m	9,03 m	25.250 kg	26.000 kg	nur mit Personal	ja	ja / 220°	https://gerken-arbeitsbuehnen.de/produkt/gl-57-b-allrad-lkw-arbeitsbuehne
GL 58 H Allrad	57,50 m	40,00 m	12,10 x 2,52 x 3,82 m	3,60* x 0,90 m	500 kg	±250°	220 kN	0,25 m	9,62 m	25.660 kg	26.000 kg	nur mit Personal	ja	ja/180°	https://gerken-arbeitsbuehnen.de/produkt/gl-58-h-allrad/
GL 61 K	61,00 m	34,80 m	12,00 x 2,54 x 3,99 m	3,80* x 1,05 m	600 kg	±270°	240 kN	0,32 m	8,34 m	31.115 kg	32.000 kg	nur mit Personal	ja	ja/180°	https://gerken-arbeitsbuehnen.de/produkt/gl-61-k/
GL 61 H Allrad	61,00 m	34,80 m	12,00 x 2,54 x 3,99 m	3,82* x 1,05 m	600 kg	±270°	240 kN	0,32 m	8,34 m	31.115 kg	32.000 kg	nur mit Personal	ja	ja/180°	https://gerken-arbeitsbuehnen.de/produkt/gl-61-h-allrad/
GL 63 G	63,38 m	39,80 m	11,95 x 2,50 x 3,95 m	3,50* x 0,97 m	600 kg	±250°	290/280 kN	0,17 m	9,02 m	30.540 kg	32.000 kg	nur mit Personal	ja	ja/180°	https://gerken-arbeitsbuehnen.de/produkt/gl-63-g/
GL 70 J	69,60 m	34,00 m	13,77 x 2,52 x 3,98 m	3,88* x 1,05 m	600 kg	±270°	250 kN	0,33 m	8,30 m/8,38 m	32.360 kg	33.000 kg	nur mit Personal	ja	ja	https://gerken-arbeitsbuehnen.de/produkt/gl-70-j/
GL 70 K Allrad	69,82 m	41,28 m	12,02 x 2,54 x 3,98 m	2,37 x 1,09 m	600 kg	±250°	300 kN	0,20 m	9,02 m	31.300 kg	33.000 kg	nur mit Personal	ja	ja / 440°	https://gerken-arbeitsbuehnen.de/geraete-mieten/produktdetailseite/gl-70-k-allrad-lkw-arbeitsbuehne
GL 72 G	72,00 m	38,00 m	13,71 x 2,55 x 3,98 m	3,82* x 0,97 m	600 kg	500°	290 kN	0,15 m	8,61 m	32.360 kg	33.000 kg	nur mit Personal	ja	ja/180°	https://gerken-arbeitsbuehnen.de/produkt/gl-72-g/
GL 75 H Allrad	75,00 m	42,00 m	13,98 x 2,54 x 3,97 m	3,82* x 0,97 m	600 kg	±250°	260 kN	0,20 m	9,02 m	32.640 kg	33.000 kg	nur mit Personal	ja/±220°	ja/220°	https://gerken-arbeitsbuehnen.de/produkt/gl-75-h-allrad/
GL 75 G	75,00 m	42,00 m	13,98 x 2,54 x 3,97 m	3,82* x 0,97 m	600 kg	±250°	260 kN	0,20 m	9,02 m	32.740 kg	33.000 kg	nur mit Personal	ja/±220°	ja/220°	https://gerken-arbeitsbuehnen.de/produkt/gl-75-g/
GL 90 G	90,00 m	32,90 m	16,35 x 2,55 x 4,01 m	3,45* x 0,96 m	530 kg	540°	345 kN	0,22 m	8,30 m/8,15 m	47.400 kg	48.000 kg	nur mit Personal	ja	ja/164°	https://gerken-arbeitsbuehnen.de/produkt/gl-90-g/
GL 103 G Allrad	102,50 m	35,80 m	16,50 x 2,75 x 3,96 m	3,70* x 0,90 m	530 kg	endlos	420 kN	0,31 m	8,05 m	59.735 kg	60.000 kg	nur mit Personal	ja	ja/115°	https://gerken-arbeitsbuehnen.de/produkt/gl-103-g-allrad/

*Arbeitskorb teleskopierbar



Hebetechnik-Mietprogramm

GEH – Elektro-Ameisen

Typ	Hubhöhe	Hublast	Zinkenlänge	Antriebsart	Eigengewicht	Gesamt- abmessungen L X B	Bauhöhe	weiße Reifen	Weitere Informationen und Online Buchung
GEH 29-12	2,90 m	1.200 kg	m	Batterie	465 kg	1,84 x 0,81 x 1,80 m	1,80 m		https://gerken-arbeitsbuehnen.de/produkt/geh-29-12/
GEH 34-15	3,42 m	1.500 kg	m	Batterie	1.175 kg	1,93 x 0,81 x 1,70 m	1,70 m		https://gerken-arbeitsbuehnen.de/produkt/geh-34-15/
GEH 43-16	4,36 m	1.600 kg	m	Batterie	1.273 kg	2,07 x 0,92 x 1,96 m	2,02 m	ja	https://gerken-arbeitsbuehnen.de/produkt/geh-43-16/
GEH 44-15	4,40 m	1.500 kg	m	Batterie	1.120 kg	2,01 x 0,80 x 1,97 m	1,97 m		https://gerken-arbeitsbuehnen.de/produkt/geh-44-15/

GST – Gabelstapler mit Batterie-, Treibgasantrieb

Typ	Hubhöhe	Hublast	Zinkenlänge	Antriebsart	Eigengewicht	Gesamt- abmessungen L X B	Bauhöhe	weiße Reifen	Weitere Informationen und Online Buchung
GST 43-30(E) W	4,37 m	3.000 kg	1,80 m	Batterie	5.109 kg	2,50 x 1,28 m	2,05 m	ja	https://gerken-arbeitsbuehnen.de/produkt/gst-43-30-e-w/
GST 44-50(TG) W	4,38 m	5.000 kg	1,80 m	Treibgas	7.270 kg	3,30 x 1,47 m	2,25 m	ja	https://gerken-arbeitsbuehnen.de/produkt/gst-44-50-tg-w/
GST 45-30(E) W	4,62 m	3.000 kg	1,20 m	Batterie	5.400 kg	2,55 x 1,29 m	2,30 m	ja	https://gerken-arbeitsbuehnen.de/produkt/gst-45-30-e-w/
GST 46-50(E) W	4,59 m	5.000 kg	1,80 m	Batterie	7.333 kg	3,06 x 1,39 m	2,28 m	ja	https://gerken-arbeitsbuehnen.de/produkt/gst-46-50-e-w/
GST 47-30(TG) W	4,59 m	3.000 kg	1,80 m	Treibgas	4.750 kg	2,71 x 1,24 m	2,18 m	ja	https://gerken-arbeitsbuehnen.de/produkt/gst-47-30-tg-w/
GST 60-30(E) W	6,08 m	3.000 kg	1,80 m	Batterie	5.728 kg	2,50 x 1,26 m	2,66 m	ja	https://gerken-arbeitsbuehnen.de/produkt/gst-60-30-e-w/
GST 61-30(E) W	6,08 m	3.000 kg	1,80 m	Batterie	5.400 kg	2,51 x 1,29 m	2,67 m	ja	https://gerken-arbeitsbuehnen.de/produkt/gst-61-30-e-w/

GST – Gabelstapler mit Dieselantrieb

Typ	Hubhöhe	Hublast	Zinkenlänge	Antriebsart	Eigengewicht	Gesamt- abmessungen L X B	Bauhöhe	weiße Reifen	Weitere Informationen und Online Buchung
GST 31-70 (D) ZC	3,10 m	7.000 kg		Diesel	10.760 kg	4,72 x 1,87 m	2,73 m	nein	https://gerken-arbeitsbuehnen.de/produkt/gst-31-70d-zc/
GST 38-80(D) ZC	3,75 m	8.000 kg	2,20 m	Diesel	13.220 kg	4,72 x 1,87 m	2,75 m	nein	https://gerken-arbeitsbuehnen.de/produkt/gst-38-80d-zc/
GST 54-30 A	5,40 m	3.000 kg	1,80 m	Diesel	5.625 kg	3,38 x 1,83 m	2,68 m	nein	https://gerken-arbeitsbuehnen.de/produkt/gst-54-30-a/
GST 54-50 A	5,48 m	4.900 kg	1,78 m	Diesel	8.350 kg	3,37 x 2,00 m	2,77 m	nein	https://gerken-arbeitsbuehnen.de/produkt/gst-54-50-a/
GST 55-30 A	5,50 m	3.000 kg	1,80 m	Diesel	6.180 kg	3,65 x 2,10 m	2,93 m	nein	https://gerken-arbeitsbuehnen.de/produkt/gst-55-30-a/



GTS – Teleskopstapler

Typ	Hubhöhe	Hublast	Ausladung	Antriebsart	Eigengewicht	Gesamtabmessungen	Bauhöhe	weiße Reifen	Weitere Informationen und Online Buchung
GTS 40-20 WA	4,00 m	2.000 kg	4,00 m	Diesel	4.400 kg	3,35 x 1,61 m	1,95 m	ja	https://gerken-arbeitsbuehnen.de/produkt/gts-40-20-wa/
GTS 41-30(E) W	4,05 m	3.000 kg	1,74 m	Batterie	5.480 kg	2,97 x 1,31 m	2,25 m	ja	https://gerken-arbeitsbuehnen.de/produkt/gts-41-30e-w/
GTS 59-25 A	5,85 m	2.500 kg	3,40 m	Diesel	5.220 kg	5,05 x 1,87 m	1,90 m	nein	https://gerken-arbeitsbuehnen.de/produkt/gts-59-25-a/
GTS 59-25 WA	5,85 m	2.500 kg	3,40 m	Diesel	5.220 kg	5,05 x 1,87 m	1,90 m	ja	https://gerken-arbeitsbuehnen.de/produkt/gts-59-25-wa/
GTS 59-26(E) WA	5,84 m	2.600 kg	2,43 m	Batterie	4.860 kg	4,18 x 1,90 m	1,94 m	ja	https://gerken-arbeitsbuehnen.de/produkt/gts-59-26e-wa/
GTS 60-25 WAR	5,90 m	2.500 kg	3,01 m	Diesel	5.780 kg	4,16 x 1,86 m	1,90 m	ja	https://gerken-arbeitsbuehnen.de/produkt/gts-60-25-war/
GTS 86-75 A	8,60 m	7.500 kg	4,60 m	Diesel	11.400 kg	5,12 x 2,42 m	2,50 m	nein	https://gerken-arbeitsbuehnen.de/produkt/gts-86-75-a/
GTS 96-72 A	9,55 m	7.200 kg	5,50 m	Diesel	10.500 kg	5,34 x 2,37 m	2,41 m	nein	https://gerken-arbeitsbuehnen.de/produkt/gts-96-72-a/
GTS 98-120 A	9,80 m	12.000 kg	5,70 m	Diesel	15.650 kg	5,74 x 2,40 m	2,85 m	nein	https://gerken-arbeitsbuehnen.de/produkt/gts-98-120-a/
GTS 100-30 A	9,95 m	3.000 kg	7,15 m	Diesel	7.360 kg	6,18 x 2,27 m	2,40 m	nein	https://gerken-arbeitsbuehnen.de/produkt/gts-100-30-a/
GTS 100-35 WA	10,08 m	3.500 kg	7,26 m	Diesel	8.570 kg	5,05 x 2,28 m	2,44 m	ja	https://gerken-arbeitsbuehnen.de/produkt/gts-100-35-wa/
GTS 139-40 WAR	13,74 m	4.000 kg	9,80 m	Diesel	12.260 kg	6,64 x 2,53 m	2,64 m	ja	https://gerken-arbeitsbuehnen.de/produkt/gts-139-40-war/
GTS 140-40 WA	13,69 m	4.000 kg	9,70 m	Diesel	10.710 kg	6,65 x 2,42 m	2,60 m	ja	https://gerken-arbeitsbuehnen.de/produkt/gts-140-40-wa/
GTS 170-40 WA	16,83 m	4.000 kg	12,91 m	Diesel	12.000 kg	6,76 x 2,42 m	2,60 m	ja	https://gerken-arbeitsbuehnen.de/produkt/gts-170-40-wa/
GTS 180-40 A	17,50 m	4.000 kg	13,17 m	Diesel	11.380 kg	7,49 x 2,40 m	2,49 m	nein	https://gerken-arbeitsbuehnen.de/produkt/gts-180-40-a/

GTSR – Rotor-Teleskopstapler

Typ	Hubhöhe	Hublast	Ausladung	Antriebsart	Eigengewicht	Gesamtabmessungen	Bauhöhe	weiße Reifen	Weitere Informationen und Online Buchung
GTSR 180-40 A	17,60 m	4.000 kg	15,60 m	Diesel	13.830 kg	6,10 x 2,40 m	3,02 m	nein	https://gerken-arbeitsbuehnen.de/produkt/gtsr-180-40-a/
GTSR 180-40 AER	17,66 m	4.000 kg	15,66 m	Diesel	14.600 kg	6,00 x 2,37 m	3,04 m	nein	https://gerken-arbeitsbuehnen.de/produkt/gtsr-180-40-aer/
GTSR 180-50 A	17,60 m	4.999 kg	15,20 m	Diesel	15.350 kg	6,10 x 2,44 m	3,04 m	nein	https://gerken-arbeitsbuehnen.de/produkt/gtsr-180-50-a/
GTSR 205-55 AE	20,12 m	5.500 kg	17,78 m	Diesel	18.630 kg	7,06 x 2,50 m	3,03 m	nein	https://gerken-arbeitsbuehnen.de/produkt/gtsr-205-55-ae/
GTSR 210-50 A	20,32 m	4.999 kg	18,20 m	Diesel	17.020 kg	6,89 x 2,43 m	3,08 m	nein	https://gerken-arbeitsbuehnen.de/produkt/gtsr-210-50-a/
GTSR 210-50 AE	20,32 m	4.999 kg	18,20 m	Diesel	17.020 kg	6,89 x 2,43 m	3,08 m	nein	https://gerken-arbeitsbuehnen.de/produkt/gtsr-210-50-ae/
GTSR 240-60 A	23,90 m	6.000 kg	20,00 m	Diesel	18.900 kg	7,43 x 2,49 m	3,10 m	nein	https://gerken-arbeitsbuehnen.de/produkt/gtsr-240-60-a/
GTSR 250-40 A	24,22 m	4.000 kg	18,50 m	Diesel	18.000 kg	7,75 x 2,43 m	3,08 m	nein	https://gerken-arbeitsbuehnen.de/produkt/gtsr-250-40-a/
GTSR 250-40 AE	24,22 m	4.000 kg	18,50 m	Diesel	18.000 kg	7,75 x 2,43 m	3,08 m	nein	https://gerken-arbeitsbuehnen.de/produkt/gtsr-250-40-ae/
GTSR 250-50 AE	24,75 m	4.999 kg	21,40 m	Diesel	18.470 kg	7,75 x 2,50 m	3,07 m	nein	https://gerken-arbeitsbuehnen.de/produkt/gtsr-250-50-ae/
GTSR 255-55 AE	25,14 m	5.500 kg	21,80 m	Diesel	19.530 kg	8,19 x 2,50 m	3,11 m	nein	https://gerken-arbeitsbuehnen.de/produkt/gtsr-255-55-ae/
GTSR 260-40 A	26,05 m	4.000 kg	22,92 m	Diesel	15.450 kg	6,98 x 2,40 m	2,95 m	nein	https://gerken-arbeitsbuehnen.de/produkt/gtsr-260-40-a/
GTSR 300-50 A	29,45 m	4.999 kg	18,45 m	Diesel	23.000 kg	8,08 x 2,55 m	3,15 m	nein	https://gerken-arbeitsbuehnen.de/produkt/gtsr-300-50-a/

Unser Ausstattungsschlüssel für das Gabelstapler-Mietprogramm

- | | | |
|------------------------|--|--------------------------------------|
| A Allradantrieb | E Automatische Anbauteile Erkennung | W weiße/abriebfreie Bereifung |
| C Cabine | R eingebauter Rußfilter | Z Zinkenverstellgerät |



GAK – Anhängerkrane

Typ	Hubhöhe	Hublast	Ausladung	Antriebsart	Eigengewicht	Gesamtabmessungen	Bauhöhe	weiße Reifen	Weitere Informationen und Online Buchung
GAK 300-15	29,05 m	1.500 kg	26,41 m	Benzin	3.650 kg	9,35 x 2,38 m	2,56 m		https://gerken-arbeitsbuehnen.de/produkt/gak-300-15/

GMK – Minikrane

Typ	Hubhöhe	Hublast	Ausladung	Antriebsart	Eigengewicht	Gesamtabmessungen	Bauhöhe	weiße Reifen	Weitere Informationen und Online Buchung
GMK 87-28	8,70 m	2.800 kg	8,21 m	380 V/Diesel	2.120 kg	3,32 x 0,75 m	1,47 m	ja, weiße Gummikette	https://gerken-arbeitsbuehnen.de/produkt/gmk-87-28/
GMK 125-30	12,52 m	2.980 kg	12,16 m	380 V/Diesel	4.080 kg	4,29 x 1,28 m	1,70 m	ja, weiße Gummikette	https://gerken-arbeitsbuehnen.de/produkt/gmk-125-30/
GMK 207-38	20,70 m	3.830 kg	16,00 m	380 V/Diesel	5.750 kg	4,98 x 1,38 m	1,98 m	ja, weiße Gummikette	https://gerken-arbeitsbuehnen.de/produkt/gmk-207-38/
GMK 255-80	25,50 m	8.000 kg	18,80 m	380 V/Diesel	9.300 kg	5,90 x 1,67 m	2,40 m	ja, Stahlkette (opt. Gummipads)	https://gerken-arbeitsbuehnen.de/produkt/gmk-255-80/

GRK – Raupenkrane

Typ	Hakenhöhe	Hublast	Ausladung	Antriebsart	Eigengewicht	Gesamtabmessungen	Bauhöhe	weiße Reifen	Weitere Informationen und Online Buchung
GRK 169-49	16,35 m	4.900 kg	14,52 m	Diesel	10.250 kg	5,02 x 2,36 m	2,80 m		https://gerken-arbeitsbuehnen.de/produkt/gmk-169-49/
GRK 202-49	20,30 m	4.900 kg	14,52 m	Diesel	10.250 kg	5,02 x 2,36 m	2,80 m		https://gerken-arbeitsbuehnen.de/produkt/grk-202-49/
GRK 360-24	36,00 m	2.400 kg	27,50 m	Diesel/ Elektro 400V	4.500 kg	8,44 x 2,11 m	2,82 m		https://gerken-arbeitsbuehnen.de/produkt/grk-360-24/

Industrieanhänger für den Materialtransport

Typ	Breite	Höhe Transportstellung	Gesamtabmessungen	Traglast	Besonderheiten	weiße Reifen	Weitere Informationen und Onlinebuchung
MAH I 3000	1,25 m	0,56 m	4,00 x 1,25 x 0,56 m	3.000 kg	Nur für innerbetrieblichen Verkehr	nein	https://gerken-arbeitsbuehnen.de/geraete-mieten/produktdetailseite/mah-i3000
MAH I 5000	2,00 m	0,70 m	5,00 x 1,25 x 0,70 m	5.000 kg	Nur für innerbetrieblichen Verkehr	nein	https://gerken-arbeitsbuehnen.de/geraete-mieten/produktdetailseite/mah-i5000
MAH I 5000 W	2,00 m	0,70 m	5,00 x 1,25 x 0,70 m	5.000 kg	Nur für innerbetrieblichen Verkehr	ja	https://gerken-arbeitsbuehnen.de/geraete-mieten/produktdetailseite/mah-i5000-w
MAH I 7000	2,50 m	0,56 m	5,50 x 2,50 x 0,56 m	7.000 kg	Nur für innerbetrieblichen Verkehr	nein	https://gerken-arbeitsbuehnen.de/geraete-mieten/produktdetailseite/mah-i7000



Das GERKEN Mietservice-Programm



Baumstumpfräsen
mit bis zu 150 cm Fräsradius



Holzhäcksler
bis zu 20 cm Holzdurchmesser



Baubehör
Radlader und Kompressoren



Lichtmasten
mit LED-Technik und Generator



Stromaggregate
von 2 bis 400 kVA




Klimatechnik
Bautrockner und -Heizer



Reinigungstechnik
Scheuersaug-/Kehrmaschinen



Fahrzeuge und Anhänger
von 500 bis 9.000 kg Nutzlast



Zugangstechnik
Alustege, Leitern, Rollgerüste



Raumsysteme
über 50 Containertypen zur Wahl



Bodenschutzplatten
12.000 bis 80.000 kg Tragkraft



Eventtechnik
Festival und Großveranstaltung

GERKEN Niederlassungen in Ihrer Nähe:

Berlin

Boltonstraße 11
13599 Berlin
Telefon 030/33775999
berlin@gerken-arbeitsbuehnen.de

Bersenbrück

Von-Klitzing-Straße 3
49593 Bersenbrück
Telefon 05439 80911-0
bersenbrueck
@gerken-arbeitsbuehnen.de

Bochum

Hofsteder Straße 202
44809 Bochum
Telefon 0234 9 58 06 84-0
bochum@gerken-arbeitsbuehnen.de

Bremen

Bergener Straße 15
28307 Bremen
Telefon 0421 5975476-0
bremen@gerken-arbeitsbuehnen.de

Bremerhaven-Mitte

Am Grollhamm 13
27574 Bremerhaven
Telefon 0471 809304-0
bremerhaven@gerken-
arbeitsbuehnen.de

Bremerhaven-Süd²⁾

Am Lunedeich 159
27572 Bremerhaven
Telefon 0471 97442-0
bremerhaven@gerken-arbeitsbuehnen.de

Dortmund

Bünnertelfstraße 31 b
44379 Dortmund
Telefon 0231/92521830
dortmund@gerken-arbeitsbuehnen.de

Dresden

Feldschlößchenstraße 8
01069 Dresden
Telefon 0351 4 94 19 50
dresden@gerken-arbeitsbuehnen.de

Düsseldorf (Zentrale)

In der Steele 15
40599 Düsseldorf
Telefon 0211 97476-0
zentrale@gerken-arbeitsbuehnen.de

Düsseldorf-Nord (Messe)

Am Staad, Tor 1
40474 Düsseldorf
Telefon 02131 38 64 20
duesseldorf-nord@gerken-
arbeitsbuehnen.de

Düsseldorf -Süd²⁾

In der Steele 8
40599 Düsseldorf
Telefon 0211 97476-66
info@gerken-mietservice.de

Düsseldorf-West

Schiessstraße 30
40549 Düsseldorf
Telefon 0211 97476-25
heerdt@gerken-arbeitsbuehnen.de

Duisburg

Am Nienhaushof 10
47139 Duisburg
Telefon 0203 57969-0
duisburg@gerken-
arbeitsbuehnen.de

Essen

Westendstraße 2
45143 Essen
Telefon 0201/7 47 59 50 10
essen@gerken-arbeitsbuehnen.de

Frankfurt am Main

Westerbachstraße 67
60489 Frankfurt am Main
Telefon 069 90743970
frankfurt@gerken-arbeitsbuehnen.de

Hagen

Enneper Straße 33
58135 Hagen
Telefon 02331 34 00 02 - 0
hagen@gerken-arbeitsbuehnen.de

Halle

Priemitzstraße 6
06184 Kabelsketal OT Dölbau
Telefon 034602 541-0
halle@gerken-arbeitsbuehnen.de

Hamburg

Gutenbergring 19
22848 Norderstedt
Telefon 040 547746-50
hamburg@gerken-arbeitsbuehnen.de

Hamm

Werler Straße 249
59063 Hamm
Telefon 02381 97 36 89-0
hamm@gerken-arbeitsbuehnen.de

Hannover

Europaallee 13
30855 Langenhagen
Telefon 0511 2356262-0
hannover@gerken-arbeitsbuehnen.de

Hofheim-Wallau

Robert-Bosch-Straße 4 - 6
65719 Hofheim-Wallau
Telefon 06122 53429-0
hofheim@gerken-arbeitsbuehnen.de

Köln

Wöhlerstraße 35
50823 Köln
Telefon 0221 9171234
koeln@gerken-arbeitsbuehnen.de

Krefeld

Bruchfeld 100
47809 Krefeld
Telefon 02151 78 95 755
krefeld@gerken-arbeitsbuehnen.de

Leipzig-Mitte

Maximilianallee 7
04129 Leipzig
Telefon 0341 91876-80
leipzig@gerken-arbeitsbuehnen.de

Leipzig-Nord

Messeallee, Tor Süd 1
04356 Leipzig
Telefon 034 602541-0
leipzig-nord@gerken-
arbeitsbuehnen.de

Leuna

Haus Bau 3101a
06237 Leuna
Telefon: 034602 5 41 0
leuna@gerken.de

Ludwigshafen

Magnetbandstraße Tor 5
67063 Ludwigshafen
Telefon 09391 60899-10
ludwigshafen@gerken-
arbeitsbuehnen.de

Magdeburg

August-Bebel-Damm 52
39126 Magdeburg
Telefon 0391 2899477
magdeburg@gerken-arbeitsbuehnen.de

Marktheidenfeld

Am Schlossfeld 4
97828 Marktheidenfeld
Telefon 09391 60899-10
mhf@gerken-arbeitsbuehnen.de

München¹⁾

Kronstadter Straße 4
81677 München
Telefon 089 208026-907
muenchen@gerken-arbeitsbuehnen.de

Neu-Ulm

Max-Eyth-Str.23
89231 Neu-Ulm
Telefon 0731 1517601-0
neu-ulm@gerken-arbeitsbuehnen.de

Neuss

Jagenbergstraße 21
41468 Neuss
Telefon 02131 386420
neuss@gerken-arbeitsbuehnen.de

Niederzier

Am Tagebau
52382 Niederzier
Telefon: 02428 90 24 47
niederzier@gerken-arbeitsbuehnen.de

Plettenberg²⁾

Grünstraße 87
58840 Plettenberg
Telefon 080050 10 783
info@gerken-raumsysteme.de



Bremerhaven-Mitte
Wilhelmshaven
Bremerhaven-Süd
Bremen
Berlin
Bersenbrück
Hannover
Wesel
Bochum
Hagen
Duisburg
Essen
Hamm
Krefeld
Dortmund
Plettenberg
Düsseldorf-West
Düsseldorf-Nord (Messe)
Düsseldorf (Zentrale)
Düsseldorf-Süd
Neuss
Maastricht (NL)
Niederzier
Köln
Hofheim-Wallau
Ludwigshafen
Marktheidenfeld
Stuttgart
Leuna
Leipzig-Nord
Leipzig-Mitte
Magdeburg
Halle
Dresden
Neu-Ulm
München

Stuttgart¹⁾

Curiestraße 2
70563 Stuttgart
Telefon 0711 67400-531
stuttgart@gerken-arbeitsbuehnen.de

Wesel

Delogstr. 32
46483 Wesel
Telefon: 0281 164 - 4975
wesel@gerken-arbeitsbuehnen.de

Wilhelmshaven

Flutstraße 88
26386 Wilhelmshaven
Telefon 04421 75591-0
wilhelmshaven@gerken-
arbeitsbuehnen.de

Wilhelmshaven²⁾

Loggerstraße 8
26386 Wilhelmshaven
Telefon 0211 97476-46
info@gerken-mietservice.de

Maastricht (NL)

Gerken hoogwerkers verhuur b.v.
Businesspark Stein 159
NL-6181 MA Elstoo
Telefon + 31 (0) 88 4288080
info@gerken-hoogwerkers.nl

1) Vertriebsbüro
2) Gerken Mietservice

Hoch hinaus zu Tiefstpreisen – www.gerken-arbeitsbuehnen.de

GERKEN

VERMIETET ARBEITSBÜHNEN